

시민 중심, 으뜸 정읍

---

# 2026년 예산기준 재정공시

---



전북특별자치도 정읍시

[www.jeongeup.go.kr](http://www.jeongeup.go.kr)





# 목 차



○ <b>공통공시 총괄</b> .....	<b>1</b>
○ <b>항목별 공시사항</b> .....	<b>3</b>
① <b>예산규모</b> .....	<b>3</b>
■ 1-1 예산규모 .....	3
■ 1-2 세입예산 규모(재원별) .....	4
■ 1-3 세출예산 규모(분야별) .....	6
■ 1-4 지역통합재정통계 .....	8
② <b>재정여건</b> .....	<b>9</b>
■ 2-1 재정자립도 .....	9
■ 2-2 재정자주도 .....	10
■ 2-3 통합재정수지 .....	11
③ <b>재정운용계획</b> .....	<b>13</b>
■ 3-1 중기지방재정계획 .....	13
■ 3-2 성인지 예산현황 .....	14
■ 3-3 주민참여예산제도의 운영현황 .....	15
■ 3-4 성과계획서 .....	17
■ 3-5 재정운용상황개요서 .....	18
■ 3-6 국외여비 편성현황 .....	19
■ 3-7 행사·축제경비 편성현황 .....	20
■ 3-8 업무추진비 편성현황 .....	21
■ 3-9 지방의회 관련경비 편성현황 .....	23
■ 3-10 지방보조금 편성현황 .....	24
■ 3-11 사회보장적 수혜금(현금성 복지비) 편성현황 .....	25
■ 3-12 1인당 기준경비 편성현황 .....	26
■ 3-13 일반예비비 및 재해·재난목적예비비 편성현황 .....	27
④ <b>재정운용성과</b> .....	<b>28</b>
■ 4-1 보통교부세 자체노력 반영현황(세출효율화) .....	28
■ 4-2 보통교부세 자체노력 반영현황(세입확충) .....	29
■ 4-3 지방교부세 감액 현황 .....	30
■ 4-4 지방교부세 인센티브 현황 .....	30



# 2026년 정읍시 예산기준 재정공시 개요

2026. 2.

정 읍 시 장 (인)

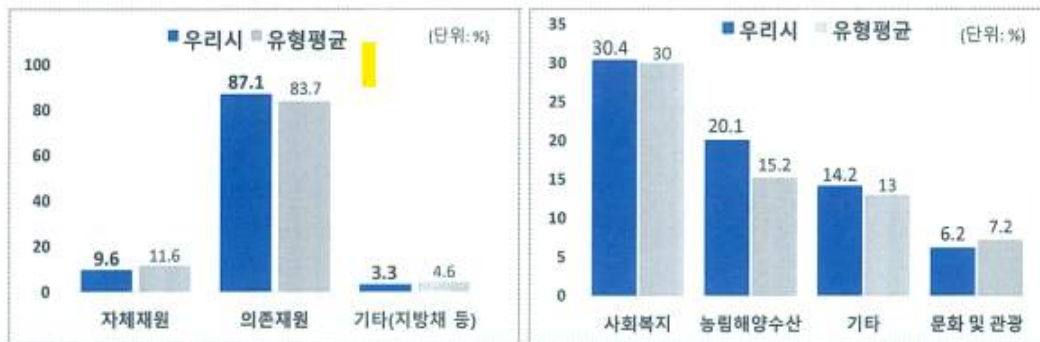


## 2026년 예산규모

<b>예산규모</b> (통합회계) 14,859억	=	일반회계	+	공기업 특별회계	+	기타 특별회계	+	기금
		11,397억		757억		194억		2,511억

## 재원별 세입 규모 및 유형평균    분야별 세출 규모 및 유형평균

※ 유형평균은 우리 지자체와 재정규모 및 여건이 유사한 지자체 유형의 평균



- 우리시의 자체재원(지방세+세외수입) 비율은 9.6%로, 유형평균 대비 낮은 수준입니다.
- 세출예산의 30.4%가 사회복지분야에 편성되어 있으며, 유형평균과 유사합니다.

## 주요 재정지표값 및 유형평균 대비 위상

- 재정자립도 9.57%
- 재정자주도 57.43%
- 통합재정수지비율 -3.62%
- 지방보조금비율 2.38%
- 자체사업비율 23.91%



※ 그래프에서 우리시 영역(파란색)이 바깥쪽에 있을수록 상대적으로 재정운용 상황이 양호한 것으로 평가할 수 있습니다. 단, '지방보조금비율'의 경우 하향지표로 우리시 영역(파란색)이 안쪽에 있을수록 양호한 지표입니다.

© 자세한 내용은 우리 시 인터넷 홈페이지(<https://www.jeongeup.go.kr/index.jeongeup?>)에서 보실 수 있으며, 건의나 궁금한 사항이 있으시면 아래 담당자에게 연락주시기 바랍니다.

기획예산실 최정은(063-539-5074)



다음은 공시하는 내용을 요약한 표입니다.

항목		'26년도	전년('25년) 유형 평균
1 예산 규모	1-1 예산 규모 * 통합회계	14,859억	14,228 11,281
	- (회계별) 일반회계 11,397억, 공기업 특별회계 757억, 기타특별회계 194억, 기금 2,511억 - 전년대비 약 631억 증가했으며, 동일 유형 지자체 평균보다 높은 수준입니다.		
	1-2 세입예산(재원별) * 일반회계	11,397억	10,737억 9,036억
	- (재원별 세입 예산) 지방교부세 등 5,225억, 보조금 4,477억, 지방세 752억 등 입니다.		
2 재정 여건	1-3 세출예산(분야별) * 일반회계	11,397억	10,737억 9,036억
	- (분야별 세출 예산) 사회복지 3,460억, 기타 1,620억, 농림해양수산 2,294억, 문화및관광 708억 등 입니다.		
	1-4 지역통합재정통계 * 통합회계	1조 4,900억	1조 4,272억 1조 1,555억
	- 우리시 및 출자·출연기관을 포함한 지역 통합 예산규모는 1조 4,900억으로 전년 대비 약 628억 증가했으며, 유형평균 대비 3,345억 높은 수준입니다.		
2 재정 여건	2-1 재정자립도 * 일반회계	9.57%	9.94% 11.64%
	- 재정자립도는 세입 중 스스로 마련한 재원(지방세+세외수입)의 비율로 스스로 살림을 꾸릴 수 있는 능력을 나타냅니다. 우리시의 '26년 재정자립도는 9.57%로 전년대비 0.37%p 하락했으며 유형평균보다 낮은 편입니다.		
	2-2 재정자주도 * 일반회계	57.43%	56.35% 57.99%
3 재정 운용 계획	2-3 통합재정수지 * 통합회계		적자(-440억) -577억 -449억
	- 통합재정수지란 지자체가 직접 관리하는 일반회계, 특별회계 기금을 포함한 전체 재정활동의 순수한 수입에서 순수한 지출을 차감한 수치로, 올해 우리시의 통합재정수지는 440억 적자였으나 작년보다는 개선되었으며, 동일 지자체 유형평균에 비해 적자폭은 작은 편입니다.		
	3-1 중기지방재정계획 * 통합회계	항목별 공시내용 참조	
- 중기지방재정계획 상 우리시 예산은 '26년 1조 5,589억, ~'30년 1조 6,314억으로 연평균 1.1% 증가하고 있습니다.			
3 재정 운용 계획	3-2 성인지예산	항목별 공시내용 참조	
	- 우리시는 '26년 총 64개 사업(총 예산 1,914억)에 대해 여성-남성에 미칠 영향을 분석하여 예산을 편성하였습니다.		
	3-3 주민참여예산	항목별 공시내용 참조	
	- 우리 지자체는 '26년 총 27개 사업(총 예산 46억)에 주민이 참여하여 예산을 편성하였습니다. 대표적인 사업으로는 우범지역 도로표지병 설치 등이 있습니다.		
3-4 성과계획서 * 일반회계 + 기타특별회계	항목별 공시내용 참조		

3 재정운용계획

3-5	재정운용상황개요서 * 일반회계	항목별 공시내용 참조	
3-6	국외여비 편성현황 * 일반회계+특별회계	5.5억	5.6억 5.6억
- 우리시는 '26년 국외 업무수행을 위해 약 1.9억, 공무원 국외 훈련을 위해 약 3.6억원, 총 5.5억원을 국외여비로 편성하였으며 전년 대비 약 1.4천만원 감소하였습니다.			
3-7	행사·축제경비 편성현황 * 일반회계	77억	76억 88억
- 우리시에서 '26년 개최하고자 하는 행사와 축제를 위해 편성한 예산은 총 77억원으로 전년 대비 약 4.1천만원 증가하였으며, 동일 유형 지자체 평균보다는 낮은 수준입니다.			
3-8	업무추진비 * 일반회계+기타특별회계	7.5억	7.4억 5.6억
- 우리시의 '26년 시장·부시장·실국장 및 읍면동장 등의 기관운영업무추진비는 3.76억, 시책업무 추진비는 3.7억으로 전년과 비슷한 수준이며, 유형평균보다 높은 수준입니다.			
3-9	지방의회 관련경비 * 일반회계	3.3억	3.1억 2.4억
- 우리시에서 '26년 지방의회의 운영 및 업무추진, 의원 국외여비 등을 위해 편성한 예산은 3.3억입니다. 전년대비 1천만원 증가했으며, 유형평균 2.4억에 비해서는 높은 수준입니다.			
3-10	지방보조금 * 일반회계+기타특별회계	276억	267억 258억
- 우리시가 '26년 편성한 지방보조금 예산 편성액은 총 276억으로 전년과 비슷한 수준이며, 동일 유형 지자체 평균 258억에 비해서는 다소 높은 수준입니다.			
3-11	사회보장적 수혜금(현금성복지비) * 일반회계+기타특별회계	5.7억	35.5억 35억
- 우리시가 '26년 사회보장적 현금성 수혜금 및 물품 지원을 위해 지방재원을 활용하여 편성한 예산(301-03)은 5.7억으로 동일 유형 지자체 평균 35억에 비해서는 크게 낮은 수준입니다.			
3-12	1인당 기준경비 편성현황 * 일반회계+기타특별회계	항목별 공시내용 참조	
- 우리시가 '26년 맞춤형복지제도 시행경비를 위해 편성한 예산은 30억, 공무원 일·숙직비를 위해 편성한 예산은 7.6천만원, 통장이장반장활동보상금을 위해 편성한 예산은 50억입니다.			
3-13	예비비 편성현황 * 일반회계	119억	148억 84억
- 우리시가 '26년 편성한 일반예비비는 45억으로 일반회계 예산 총액의 약 0.4%이며, 재해·재난목적으로 편성한 예비비는 74억입니다.			

4 재정운용성과

4-1	보통교부세 자체노력 반영현황(세출효율화)	항목별 공시내용 참조	
4-2	보통교부세 자체노력 반영현황(세입확충)	항목별 공시내용 참조	
4-3	지방교부세 감액 현황	해당없음	
4-4	지방교부세 인센티브 현황	10억	
- 우리시는 지방재정분야에서 우수한 성적을 거두어 '26년 교부세 10억원이 증액되었습니다.			

※ 예산기준 재정공시 자료는 당초예산 총계 기준으로 작성되었으며, 대상 회계는 각 항목별 표시사항 참고

※ 각 유형평균은 2월 23일 기준으로 산출되었으며, 통합재정 개요 작업 결과 수정될 수 있습니다.

## 2 항목별 공시사항

### 1 예산 규모

#### 1-1 예산 규모

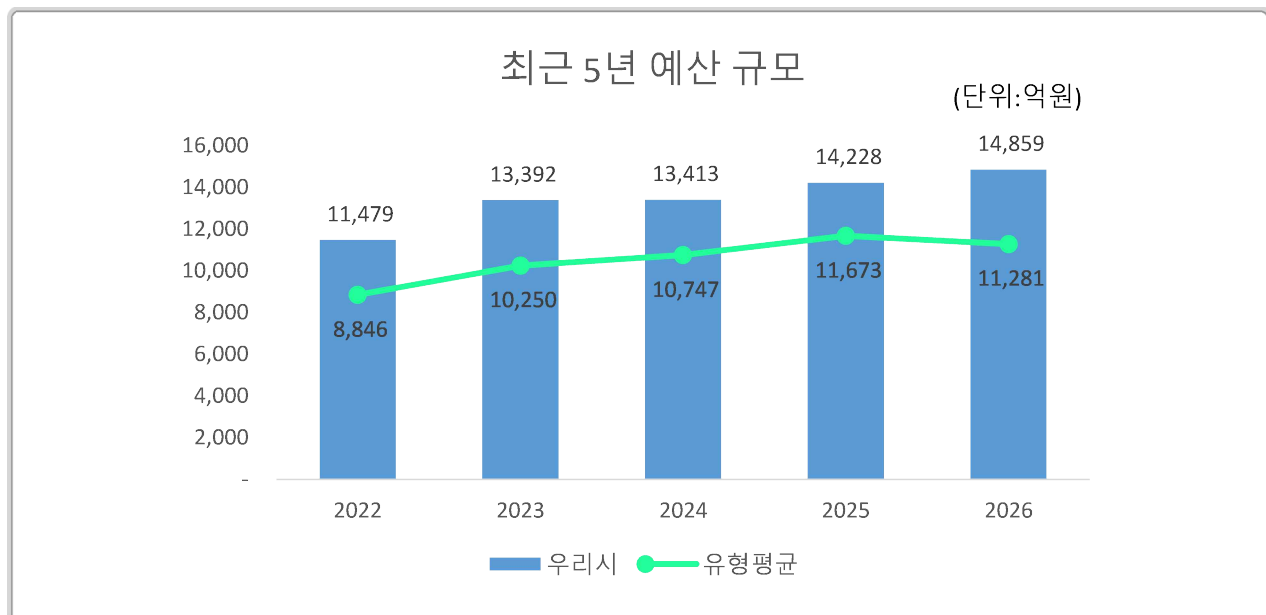
지방재정은 일반회계, 공기업특별회계, 기타특별회계, 기금회계로 분류되며, 이를 합쳐 통합회계라고 합니다. 우리시의 통합회계 예산 총계는 14,859억이며 각 회계별 예산규모는 아래표와 같습니다.

#### ❖ 2026년 회계별 예산 규모

(단위 : 억원)

예산 총계	일반회계	공기업 특별회계	기타 특별회계	기금
14,859	11,397	757	194	2,511

#### 최근 5년 예산 규모



우리시는 통합회계 예산 총계는 최근 5년 지속 상승추세이며, 동일 유형 지자체 평균보다 높은 수준입니다.

## 1-2 | 세입예산 규모(재원별)

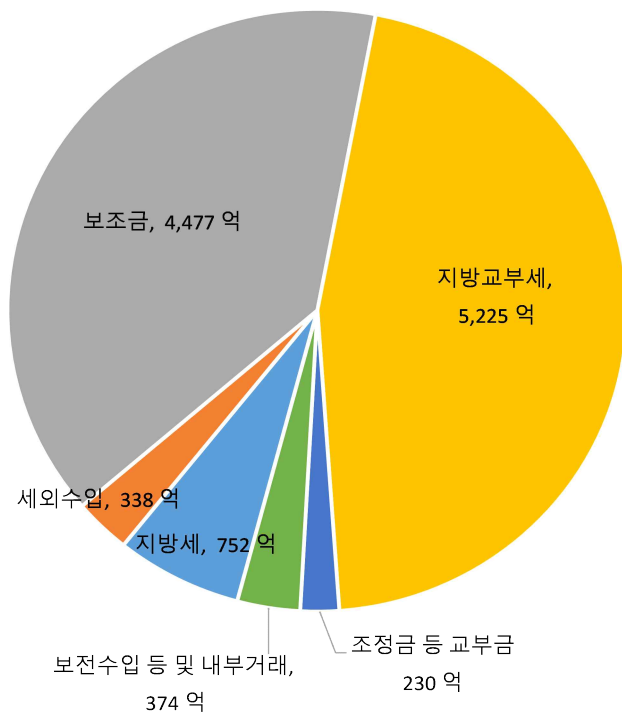
1년 동안 정읍시에 들어올 모든 수입을 예상하여 편성한 것을 세입예산이라고 합니다. 세입예산은 수입원에 따라 크게 자체수입, 이전재원 등으로 분류되며, 일반회계 재원별 세입예산 규모 및 비중은 다음과 같습니다.

(단위 : 억원)

세입 총계	일반회계	공기업 특별회계	기타 특별회계	기금
14,859	11,397	757	194	2,511

### ❖ 재원별 세입현황(일반회계)

재원	2026년	
	금액 (억원)	비중 (%)
합 계	11,397	100
지방세	752	6.6
세외수입	338	3.0
지방교부세	5,225	45.8
조정교부금 등	230	2.0
보조금	4,477	39.3
지방채	0	0
보전수입 등 및 내부거래	374	3.3



♣ 최근 5년 정읍시 재원별 세입현황

구분	2022		2023		2024		2025		2026	
	금액	비중	금액	비중	금액	비중	금액	비중	금액	비중
합계	9,722	100	10,409	100	10,359	100	10,737	100	11,397	100
지방세수입	657	6.8	710	6.8	698	6.7	721	6.7	752	6.6
세외수입	259	2.7	286	2.7	306	3.0	345	3.2	338	3.0
지방교부세 등	4,748	48.8	4,878	46.9	4,556	44.0	4,735	44.1	5,225	45.8
조정교부금 등	226	2.3	263	2.5	241	2.3	249	2.3	230	2.0
보조금	3,610	37.1	3,743	36.0	4,157	40.1	4,184	39.0	4,477	39.3
지방채	0	0	0	0	0	0	0	0	0	0
보전수입 등 내부거래	222	2.3	530	5.1	403	3.9	503	4.7	374	3.3

우리시는 세입의 약 9.6%를 자체재원인 지방세, 세외수입으로 충당하고 있으며, 87.1%를 교부세 및 보조금 등 의존재원으로 충당하고 있습니다.

### 1-3 | 세출예산 규모(분야별)

1년 동안 정읍시의 지출을 예상하여 편성한 것을 세출예산이라 합니다.

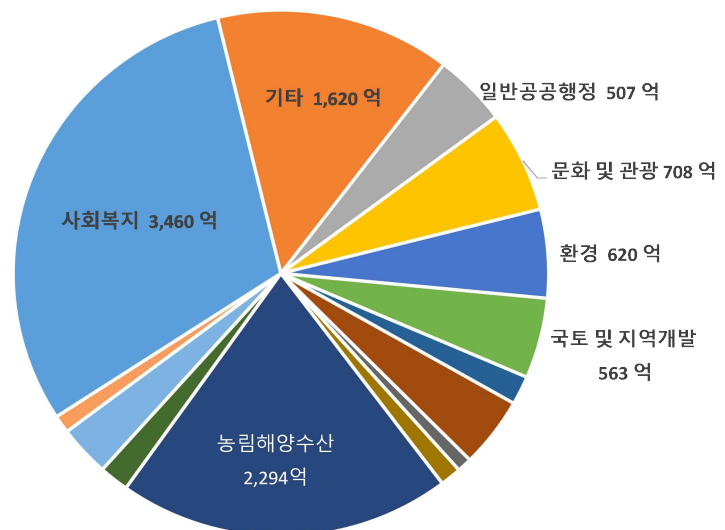
세출예산은 그 기능에 따라 교육, 보건, 환경 등 총 13개 분야로 분류되며 일반회계 각 분야별 세출예산 규모 및 비중은 다음과 같습니다.

(단위 : 억원)

세출 총계	일반회계	공기업 특별회계	기타 특별회계	기금
14,859	11,397	757	194	2,511

#### ❖ 분야별 세출현황(일반회계)

세출분야	2026년	
	금액(억원)	비중(%)
합 계	11,397	100
일반공공행정	507	4.4
공공질서 및 안전	204	1.8
교육	101	0.9
문화 및 관광	708	6.2
환경	620	5.4
사회복지	3,460	30.4
보건	201	1.8
농림해양수산	2,294	20.1
산업·중소기업 및 에너지	356	3.1
교통 및 물류	492	4.3
국토 및 지역개발	563	4.9
과학기술	124	1.1
예비비	146	1.3
기타*	1,620	14.2



\* 기타 : 인건비, 기본경비 등 행정운영경비

♣ 최근 5년 정읍시 분야별 세출현황

구분	2022		2023		2024		2025		2026	
	금액	비중	금액	비중	금액	비중	금액	비중	금액	비중
합계	9,722	100	10,409	100	10,359	100	10,737	100	11,397	100
일반공공행정	382	3.9	445	4.3	383	3.7	435	4.1	507	4.4
공공질서 및 안전	91	0.9	121	1.2	101	1.0	157	1.5	204	1.8
교육	63	0.6	122	1.2	64	0.6	85	0.8	101	0.9
문화및관광	722	7.4	568	5.5	605	5.8	573	5.3	708	6.2
환경	554	5.7	626	6.0	620	6.0	618	5.8	620	5.4
사회복지	2,613	26.9	2,876	27.6	3,178	30.7	3,263	30.4	3,460	30.4
보건	156	1.6	191	1.8	218	2.1	209	1.9	201	1.8
농림해양수산	1,969	20.3	2,058	19.8	2,072	20.0	2,186	20.4	2,294	20.1
산업중소기업 및 에너지	214	2.2	300	2.9	258	2.5	236	2.2	356	3.1
교통및물류	536	5.5	606	5.8	501	4.8	454	4.2	492	4.3
국토 및 지역개발	728	7.5	682	6.6	608	5.9	582	5.4	563	4.9
과학기술	38	0.4	132	1.3	201	1.9	224	2.1	124	1.1
예비비	386	4.0	327	3.1	222	2.1	183	1.7	146	1.3
기타	1,270	13.1	1,355	13.0	1,329	12.8	1,532	14.3	1,620	14.2

우리시는 세출의 약 30.4%를 사회복지분야에 지출하고 있으며, 농림해양수산, 기타, 문화 및 관광분야 순으로 예산을 지출하고 있습니다.

## 1-4 | 지역통합재정통계

■ 지방자치단체의 일반회계, 특별회계(교육비특별회계 포함), 기금, 지방공사·공단 및 출자출연기관의 재정상황을 종합적으로 나타내는 통계입니다.

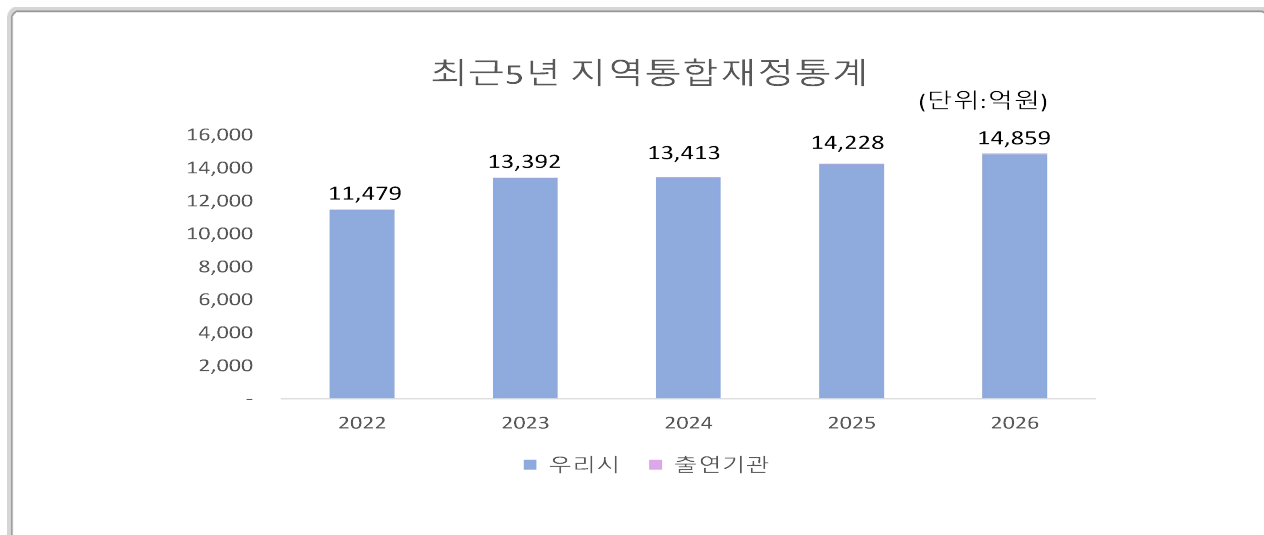
다음은 2026년도 정읍시의 지역통합재정통계입니다.

(단위 : 억원)

구 분	2025년 예산 (A)	2026년 예산 (B)	증감율 (B-A)/A
합 계	<b>14,272</b>	<b>14,900</b>	<b>4.40%</b>
정읍시	<b>14,228</b>	<b>14,859</b>	<b>4.43%</b>
출연기관	<b>44</b>	<b>41</b>	<b>-6.71%</b>

◆ 출연기관(1개) : 정읍시민장학재단

### 최근 5년 지역통합재정통계



우리시의 지역통합재정예산 규모는 지속 상승추세이며, 특히 출자출연기관 예산규모는 3억원 감소했습니다.

## 2 재정 여건

### 2-1 | 재정자립도

■ 재정자립도란 스스로 살림을 꾸릴 수 있는 능력을 나타내는 지표입니다. 재정자립도가 100%에 가까울수록 재정운영의 자립능력은 우수하게 됩니다.

※ 재정자립도 = {(지방세 + 세외수입) / 자치단체 예산규모} \* 100

2026년도 정읍시의 당초예산 기준 재정자립도는 9.57%입니다.

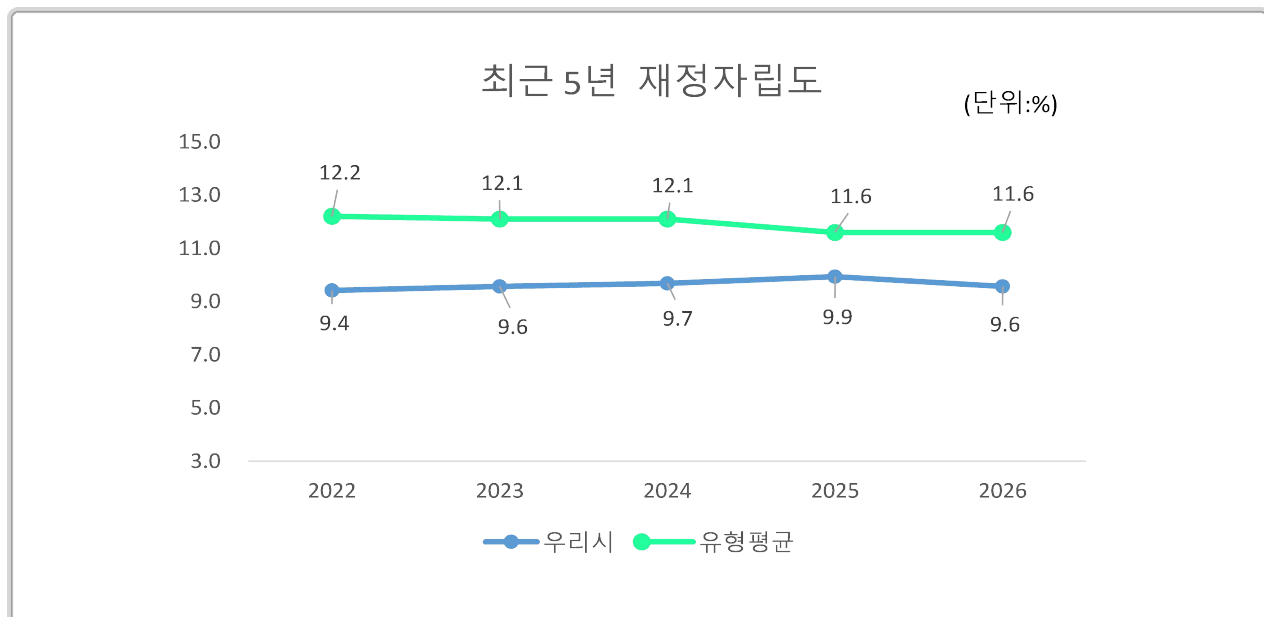
(단위 : 억원, %)

재정자립도 (B/A)	예산규모 (A=B+C+D+E)	자체수입* (B)	이전재원** (C)	지방채 (D)	보전수입 등 및 내부거래(E)
<b>9.57</b>	<b>11,397</b>	<b>1,090</b>	<b>9,933</b>	<b>0</b>	<b>374</b>

\* 자체수입 : 지방세(보통세 + 목적세(지방교육세 제외) + 과년도 수입) + 세외수입(경상적 세외수입 + 임시적 세외수입 + 지방행정제재·부과금 + 지난연도 세외수입)

\*\* 이전재원 : 지방교부세 + 조정교부금 등 + 보조금

#### 최근 5년 재정자립도



우리시의 재정자립도는 전년도 대비 소폭 감소하였으며, 동일 지자체 유형평균에 비해서는 낮은 편입니다.

## 2-2 | 재정자주도

■ 재정자주도란 전체 세입에서 용처를 자율적으로 정하고 집행할 수 있는 재원의 비율을 말합니다. 재정자주도가 100%에 가까울수록 재정운용의 자율성도 좋다는 의미입니다.

$$\text{※ 재정자주도} = \{(\text{자체수입} + \text{자주재원}) / \text{자치단체 예산규모}\} * 100$$

2026년도 정읍시의 당초예산 기준 재정자주도는 57.43%입니다.

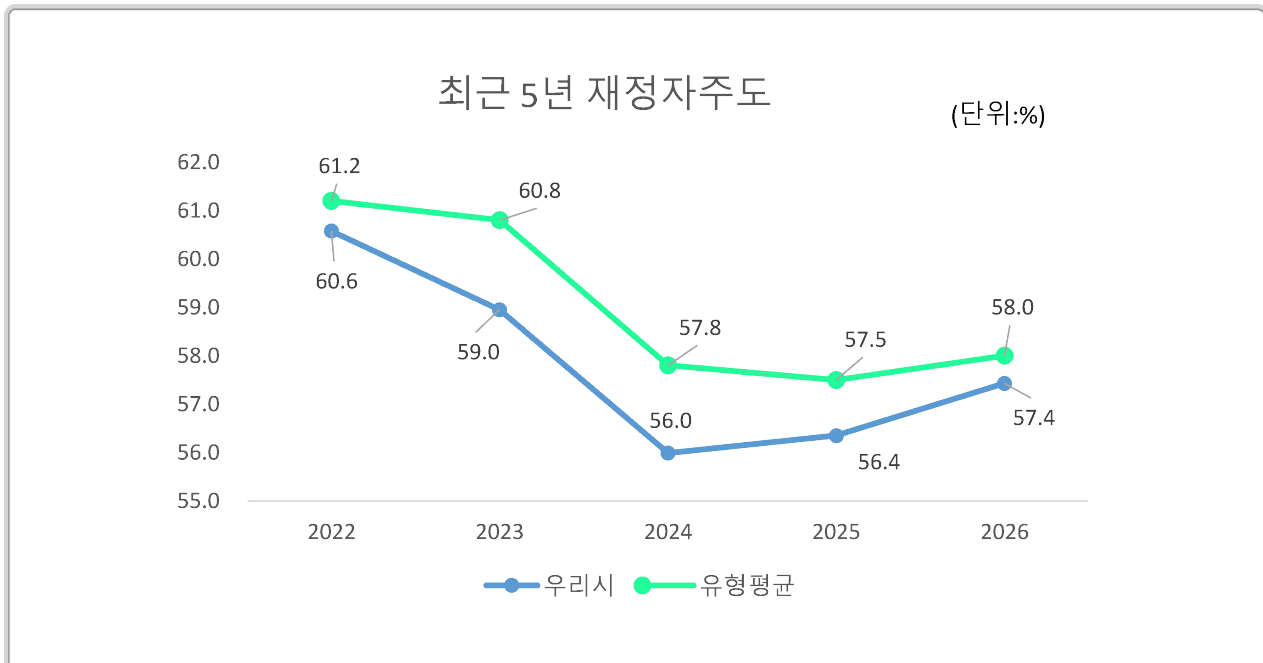
(단위 : 억원, %)

재정자주도 ( $(B+C)/A$ )	세입 합계 ( $A=B+C+D+E+F$ )	자체수입* (B)	자주재원** (C)	보조금 (D)	지방채 (E)	보전수입 등 및 내부거래(F)
57.43	11,397	1,090	5,455	4,477	0	374

\* 자체수입 : 지방세(보통세 + 목적세(지방교육세 제외)+과년도 수입) + 세외수입(경상적 세외수입 + 임시적 세외수입 + 지방행정제재·부과금 + 지난연도 세외수입)

\*\* 자주재원 : 지방교부세 + 조정교부금 등 / 보조금은 자주재원에 불포함

### 최근 5년 재정자주도



우리시의 재정자주도는 '24년부터 지속 상승추세이며 동일 지자체 유형평균 대비 낮은 편입니다.

## 2-3 | 통합재정수지

■ 통합재정수지란 당해연도의 일반회계, 특별회계, 기금을 모두 포괄한 수치로서 회계간 내부거래를 제외한 순수한 재정수입에서 순수한 재정지출을 차감한 수치를 의미합니다.

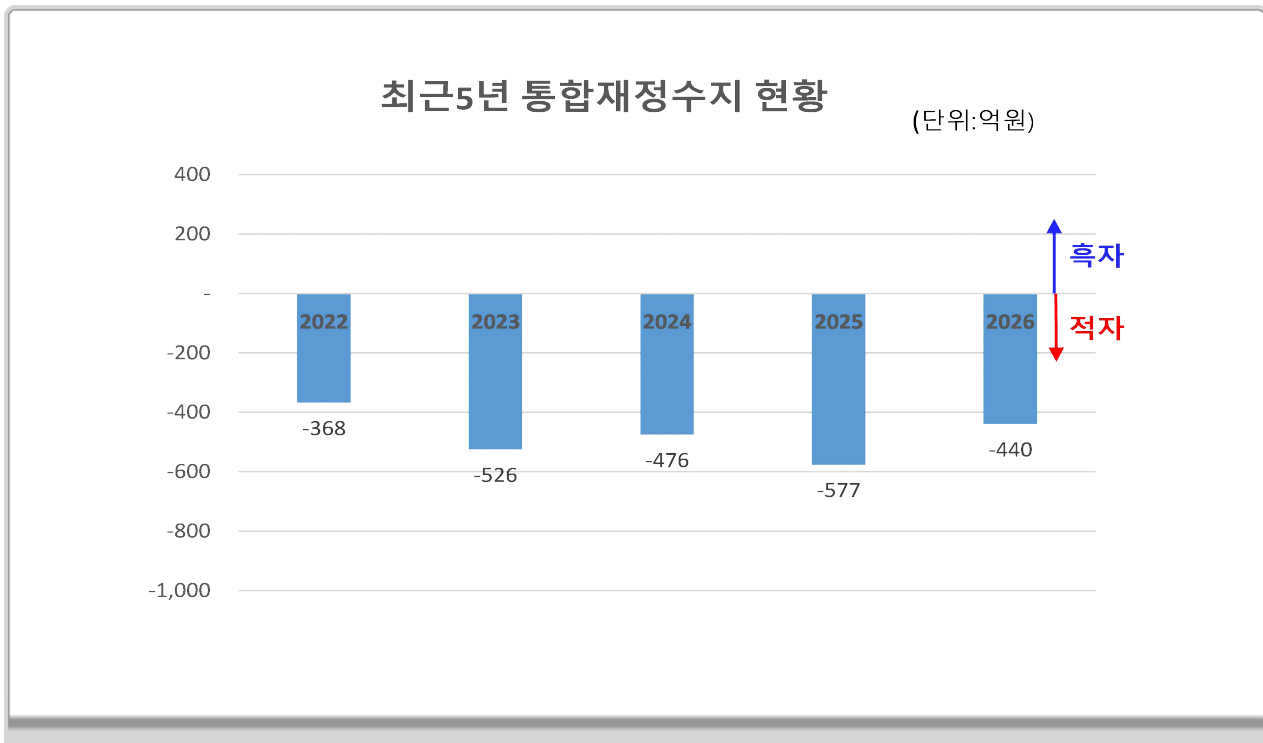
2026년 정읍시의 당초예산 기준 통합재정수지는 -440억으로 적자입니다.

(단위 : 억원)

회계별	통계 규모					통합재정수지 1* (H=A-B-E)
	세입 (A)	지출 (B)	융자회수 (C)	융자지출 (D)	순융자 (E=D-C)	
총 계	11,709	12,133	0	17	17	-440
일반회계	11,027	11,034	0	3	3	-10
기타 특별회계	31	176	0	8	8	-153
공기업 특별회계	552	755	0	0	0	-203
기 금	99	168	0	5	5	-74

\* 통합재정수지 1 = 세입(경상수입 + 이전수입 + 자본수입) - 통합재정규모(지출 + 순융자)

### 최근 5년 통합재정수지 현황



♣ 최근 5년 통합재정수지2(순세계잉여금 포함) 현황

(단위 : 억원)

회계별	통계 규모						통합재정규모 (G=B+E)	통합재정수지1 (H=A-G)	통합재정수지2 (I=A-G+F)
	세입 (A)	지출 (B)	융자회수 (C)	융자지출 (D)	순융자 (E=D-C)	순세계 잉여금 (F)			
총 계	11,709	12,133	0	17	17	410	12,149	-440	-30
일반회계	11,027	11,034	0	3	3	370	11,037	-10	360
기타 특별회계	31	176	0	8	8	36	184	-153	-116
공기업 특별회계	552	755	0	0	0	4	755	-203	-199
기 금	99	168	0	5	5	0	173	-74	-74

※ 실제 지방재정의 흑·적자 규모 표현을 위해 순세계잉여금을 포함한 통합재정수지 2 산출

구분	2022	2023	2024	2025	2026
통합재정수지1	-368	-526	-476	-577	-440
통합재정수지2	-83	38	-31	-35	-30

우리시의 예산기준 통합재정수지는 5년 연속 적자였으나, 적자폭은 다소 줄어든 상태입니다. 다만 순세계잉여금을 포함할 경우 '26년 적자폭은 약 30억원 수준으로 감소합니다.

### 3 재정운용계획

#### 3-1 | 중기지방재정계획

▣ 지방자치단체의 발전계획과 수요를 중·장기적으로 전망하여 반영한 다년도 예산으로, 효율적인 자원배분을 통한 계획적인 지방재정 운용을 위해 수립하는 5년간의 계획을 중기지방재정계획이라고 합니다.

다음은 정읍시의 중기지방재정계획입니다.

(단위 : 억원, %)

구 분	2026	2027	2028	2029	2030	합 계	연평균 증가율*
세 입	15,589	15,633	16,055	16,054	16,314	79,645	1.10
자 체 수 입	1,499	1,513	1,529	1,545	1,562	7,647	1.00
이 전 수 입	10,720	10,905	11,094	11,212	11,318	55,249	1.40
지 방 채 등	0	0	0	0	0	0	0
보전수입 등 및 내 부 거 래	3,370	3,214	3,432	3,297	3,434	16,748	0.50
세 출	15,589	15,633	16,055	16,054	16,314	79,645	1.10
정 책 사 업	10,900	11,038	11,211	11,304	11,385	55,837	1.10
경 상 지 출	4,689	4,594	4,845	4,750	4,929	23,808	1.30

▶ 통합회계기준

\* 연평균 증가율 = [(최종연도 값/기준년도 값)<sup>1/(전체연도 수 - 1)</sup> - 1] × 100

### 3-2 | 성인지 예산현황

■ 성인지예산은 예산이 여성과 남성에게 미칠 영향을 미리 분석하여 예산을 편성하는 것으로, 예산을 양성평등의 관점에서 점검하는 방법입니다.

- 일례로 건물에 설치될 화장실 중 여성과 남성의 화장실 수를 분석하여 양성평등의 관점에서 예산이 편성되었는지를 확인하고 불평등하다고 할 때 이를 조정하여 예산을 편성하는 방법입니다.

■ 성인지예산은 2013년부터 본격적으로 편성운영하고 있으며, 아래의 표에서는 우리시의 2026년 성인지예산 대상사업, 소요예산 등을 확인할 수 있습니다.

(단위 : 개, 억원)

구 분	사 업 수	예 산 액
총 계	64	1,914
양성평등정책추진사업	16	140
성별영향평가사업	38	1,654
자치단체 별도 추진사업	10	120

#### ● 양성평등정책추진사업이란 ?

- 여성가족부장관이 수립한 양성평등정책 기본계획에 따라 자치단체가 추진하는 사업
- 자치단체에서 자체적으로 수립한 양성평등정책관련 기본계획에 포함된 사업, 그 밖에 여성을 주대상으로 하며 여성의 사회참여확대 및 권익증진 등을 도모하거나 여성의 돌봄부담 등 가족내 성불평등을 개선할 수 있는 사업

#### ● 성별영향평가사업이란 ?

- 성별영향평가법에 따른 성별영향평가 대상 예산사업

#### ● 자치단체 별도 추진사업이란 ?

- 자치단체장의 공약사업 및 주력사업으로 성별 수혜분석이 가능하다고 판단되는 사업, 성불평등 혹은 성격차 개선 가능성이 큰 사업

### 3-3 | 주민참여예산제도 운영 현황

- 주민참여예산제도는 주민이 예산편성 등 예산과정에 직접 참여하는 제도입니다. 주민참여예산은 지방자치단체의 조례에 따라 예산편성에 관한 주민의견 수렴, 주민제안사업 구체화 및 우선순위 결정 등으로 다양하게 이뤄지고 있습니다. 참여방법은 주민회의, 주민참여예산위원회 등 제도화된 절차 또는 인터넷, 팩스, 우편 등을 통한 참여도 가능합니다.
- 이러한 과정을 거쳐 예산에 반영된 주민참여예산사업은 참여 방식과 참여 수준에 따라 다음과 같이 구분됩니다.

<주민참여예산사업 구분기준>

구분	주민제안사업			일반참여예산사업
	공모제안사업	공모 외 제안사업	읍·면·동 자치계획사업	
기준	<ul style="list-style-type: none"> <li>- 예산편성 한도 설정</li> <li>- 참여예산기구 또는 주민 총회에서 사업 우선순위 결정</li> <li>- 주민 주도적 사업 선정</li> </ul>	<ul style="list-style-type: none"> <li>- 예산편성 한도 미설정</li> <li>- 또는 한도가 있으나 참여예산기구의 사업 우선순위 결정 권한이 제한적</li> <li>- 주민 참여적 사업 선정</li> </ul>	<ul style="list-style-type: none"> <li>- 주민자치회 등에서 사업 도출 및 우선순위 결정을 통해 예산에 반영된 사업</li> </ul>	<ul style="list-style-type: none"> <li>- 주민제안사업이 아닌 사업 중 자치단체가 주민참여의 일정한 기준을 설정한 사업</li> <li>※ 다른 법령에 의한 참여 절차는 제외</li> <li>- 단위·세부사업별 주민의견서 작성</li> </ul>

■ 2026년 정읍시의 주민참여예산사업 예산 반영 규모입니다.

(단위: 건, 억원)

주민참여예산 사업 반영규모 (합계)		주민제안사업						일반참여예산사업	
		공모제안사업		공모 외 제안사업		읍·면·동 자치계획사업			
건수	금액	건수	금액	건수	금액	건수	금액	건수	금액
<b>27</b>	<b>45.13</b>	<b>1</b>	<b>0.2</b>	<b>0</b>	<b>0</b>	<b>26</b>	<b>44.93</b>	<b>0</b>	<b>0</b>

♣ 주민참여예산 세부사업 현황

(단위:백만원)

구분	부서명	정보관리사업명	예산반영액	출처
<b>총액</b>			<b>4,513</b>	
공모제안사업	태인면	주민참여예산사업	20	계속
읍면동 자치계획사업	감곡면	주민참여예산사업	200	계속
읍면동 자치계획사업	건설과	도로관리 주민참여예산	50	계속
읍면동 자치계획사업	건축과	주민쉼터 주민참여예산	8	계속
읍면동 자치계획사업	고부면	주민참여예산사업	200	계속
읍면동 자치계획사업	내장상동	주민참여예산사업	200	계속
읍면동 자치계획사업	농소동	주민참여예산사업	197	계속
읍면동 자치계획사업	덕천면	주민참여예산제 운영	200	계속
읍면동 자치계획사업	북면	주민참여예산사업	200	계속
읍면동 자치계획사업	산내면	주민참여예산사업	200	계속
읍면동 자치계획사업	산외면	주민참여예산사업	200	계속
읍면동 자치계획사업	상교동	주민참여예산사업	200	계속
읍면동 자치계획사업	소성면	주민참여예산사업	200	계속
읍면동 자치계획사업	수성동	주민참여예산사업	200	계속
읍면동 자치계획사업	시기동	주민참여예산사업	198	계속
읍면동 자치계획사업	신태인읍	주민참여예산사업	200	계속
읍면동 자치계획사업	연지동	주민참여예산사업	200	계속
읍면동 자치계획사업	영원면	주민참여예산사업	200	계속
읍면동 자치계획사업	용동면	주민참여예산사업	200	계속
읍면동 자치계획사업	이평면	주민참여예산사업	193	계속
읍면동 자치계획사업	입암면	주민참여예산사업	190	계속
읍면동 자치계획사업	장명동	주민참여예산사업	105	계속
읍면동 자치계획사업	정우면	주민참여예산사업(자체)	200	계속
읍면동 자치계획사업	초산동	주민참여예산사업	140	계속
읍면동 자치계획사업	총무과	주민참여예산	14	계속
읍면동 자치계획사업	칠보면	주민참여예산	200	계속
읍면동 자치계획사업	태인면	주민참여예산사업	200	계속

### 3-4 | 성과계획서

■ 지방자치단체가 재정사업의 효율적 목표 달성을 위해 사업 목표, 성과지표 및 목표수준을 사전에 설정한 연도별 시행계획을 성과계획서라고 합니다.

■ 성과계획서는 2016년부터 본격적으로 수립 운영하고 있으며, 아래의 표에서는 우리시의 2026년 성과계획서 목표수, 단위사업수, 예산액 등을 확인할 수 있습니다.

(단위: 개, 억원)

실국명	성과계획				예산액		
	전략 목표수	정책사업목표		단위사업수	예산액	전년도 예산액	비교 증감
		개수	지표수				
계	10	88	251	248	11,591	10,858	733
의회사무국	1	1	3	2	22	21	1
직속기구	1	4	14	22	843	798	45
문화행정국	1	11	37	32	1,453	1,338	116
일자리경제국	1	15	41	32	932	850	81
관광체육국	1	14	41	21	734	723	11
복지환경국	1	18	40	46	3,874	3,673	202
도시안전국	1	11	27	34	1,363	1,208	155
보건소	1	6	15	13	205	212	-7
농업기술센터	1	6	27	42	1,732	1,623	109
사업소	1	2	6	4	220	221	-2
읍면동	0	0	0	0	214	192	22

### 3-5 | 재정운용상황개요서

- 지방자치단체의 재정 운용 주요 내용을 정리한 자료를 재정운용상황개요서라고 합니다. 지방의회에 지자체 예산안 제출 시 재정운용상황개요서를 첨부하고 있습니다.
- 재정운용상황개요서에 포함된 사항 중 예산 기준으로 산출되는 주요 지표는 아래 표와 같습니다.

(단위 : %)

재정자립도	재정자주도	사회복지분야 예산비율	자체사업비율	보조사업 비율	자체수입* 대비 인건비** 비율
<b>9.57</b>	<b>57.43</b>	<b>30.36</b>	<b>23.91</b>	<b>58.80</b>	<b>115.34</b>

\* 자체수입 : 지방세(보통세 + 목적세(지방교육세 제외) + 과년도 수입) + 세외수입(경상적 세외수입 + 임시적 세외수입 + 지방행정체재·부과금 + 지난연도 세외수입)

\*\* 인건비 : 보수(101-01), 기타직 보수(101-02), 공무원(무기계약)근로자보수(101-03)

우리는 자체사업보다 보조사업 비율이 더 크며, 자체수입(지방세+세외수입) 대비 인건비 비율이 100%를 초과하여 자체수입으로 인건비를 충당하지 못하는 상황입니다.

### 3-6 | 국외여비 편성현황

2026년도 국외여비 편성내역은 다음과 같습니다. (지방의회 국외여비 제외)

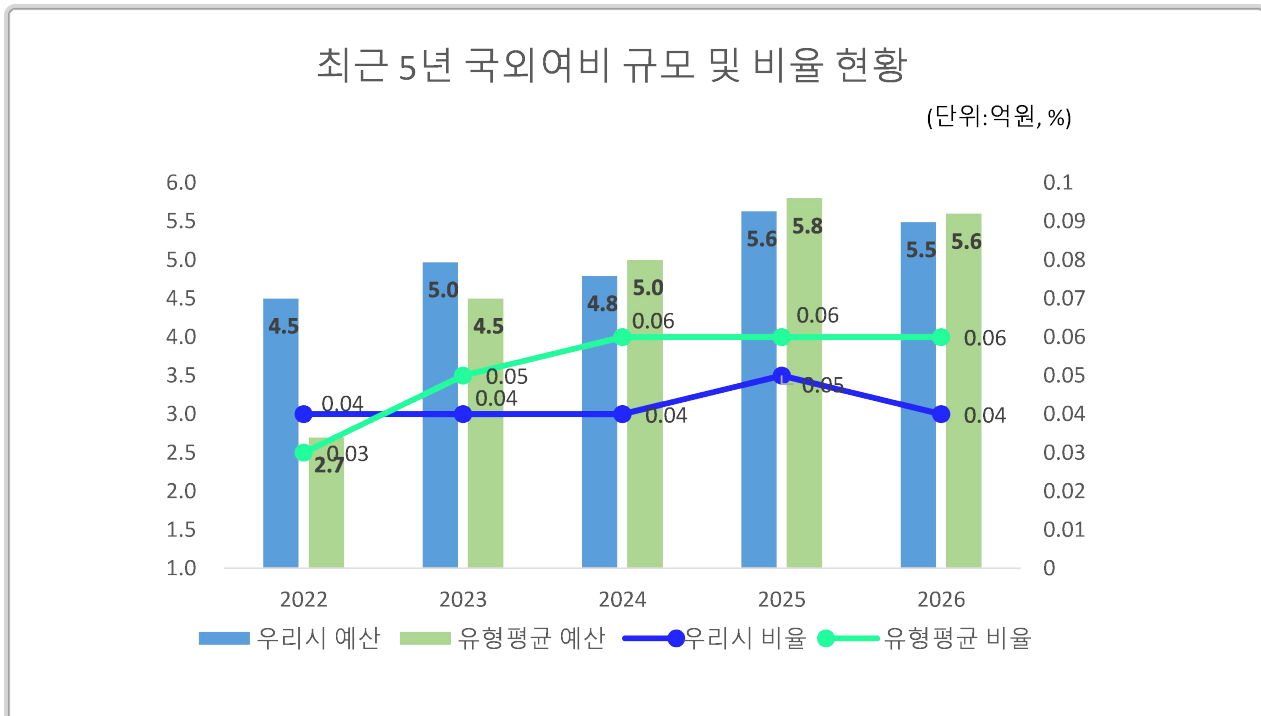
(단위: 억원, %)

세출예산총계 (A)	국외여비 총액 (B=C+D)	국외업무여비* (C)	국제화여비** (D)	비율 (B/A)
<b>12,348</b>	<b>5.5</b>	<b>1.9</b>	<b>3.6</b>	<b>0.04</b>

\* 공무원 등의 국외 업무수행(특정업무, 국제회의, 국제행사 등)관련 여비(202-03 국외업무여비)

\*\* 업무능력 향상을 위한 해외시찰, 견학, 참관 등 및 국외훈련여비(202-04 국제화여비)

#### 최근 5년 국외여비 규모 및 비율현황



우리시의 국외여비 예산액은 전년도 대비 감소했으며, 유형평균 지자체에 비해서는 적은 편입니다. 총예산에서 차지하는 국외업무여비 예산 비율도 유형평균에 비해 낮은 수준입니다.

### 3-7 | 행사·축제경비 편성현황

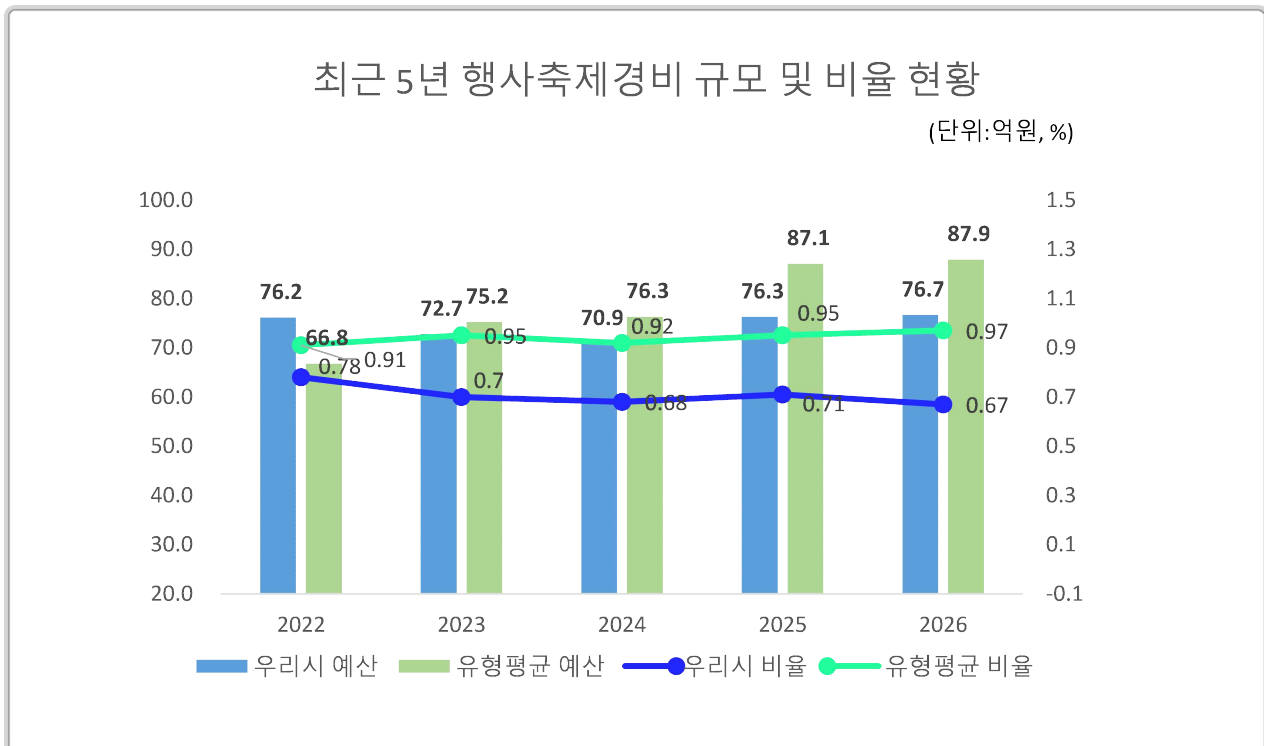
다음은 우리시가 2026년 한 해 동안 시에서 주관하여 개최하고자 하는 행사와 축제의 운영비, 실비보상금 등을 편성한 내역입니다.

(단위 : 백만원, %)

세출예산액 (A)	행사·축제경비 (B)	비율 (B/A)	비 고
<b>1,139,731</b>	<b>7,668</b>	<b>0.67</b>	

- ▶ 대상과목 : 행사운영비 (201-03), 행사실비 지원금 (301-11), 민간행사사업보조(307-04), 행사관련 시설비 (401-04)

#### 최근 5년 행사축제경비 규모 및 비율 현황



우리시의 행사축제경비 예산은 전년도와 유사한 수준이나, 2026년 기준으로 총예산액 대비 행사축제경비 예산액비율은 동일유형 평균에 비해 낮은수준입니다.

### 3-8 | 업무추진비 편성현황

■ 업무추진비란 지방자치단체의 장 등이 기관을 운영하고 정책을 추진하는 등 공무를 처리하는 데 사용하는 비용을 의미합니다.

우리시의 2026년 업무추진비 편성현황은 다음과 같습니다.

#### ❖ 기관운영업무추진비

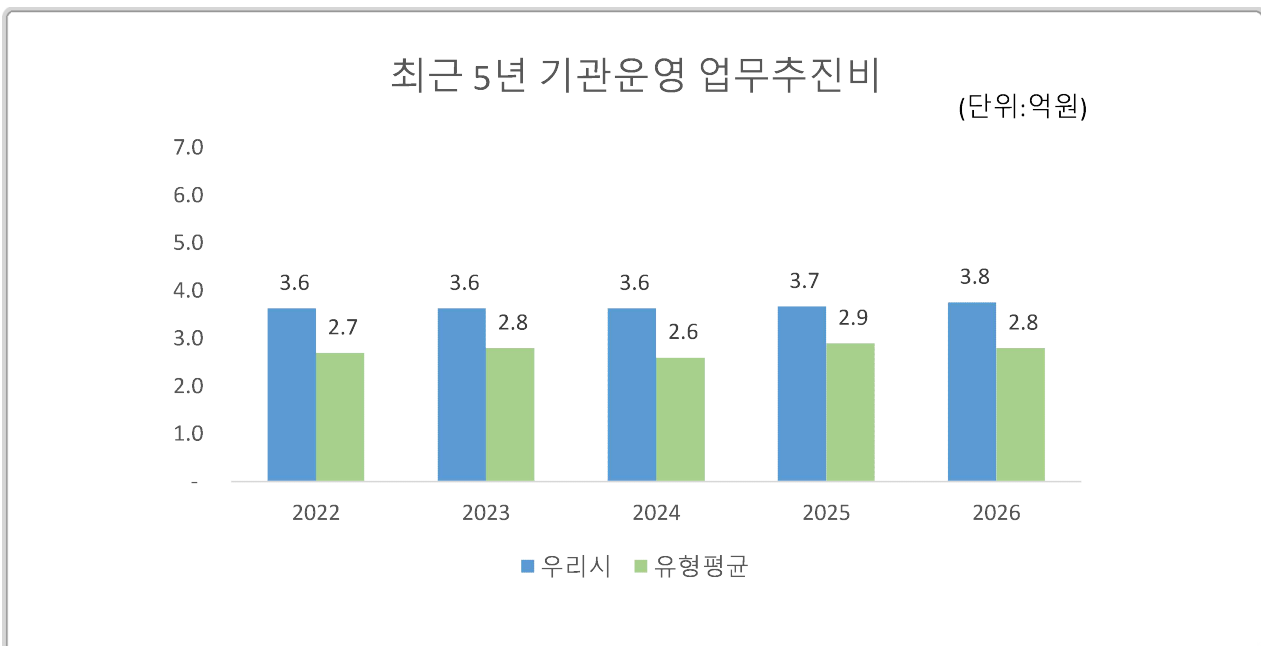
(단위 : 억원)

기관운영 업무추진비 총액한도액(A)	기관운영 업무추진비 예산편성액(B)				총액한도액 대비 편성액 비율(B/A)
	소계	단체장	부단체장	실국장 및 읍면동장 등 기타	
4.3	3.8	0.9	0.7	2.2	87.87

※ 2022회계연도부터 “실국장 및 읍면동장 등 기타” 예산금액이 추가되었습니다.

※ 총액한도 이상 편성시, 과편성 사유 입력.

#### 최근 5년 기관운영 업무추진비



우리시의 기관운영업무추진비는 소폭 상승추세이며 유형평균에 비해서도 높은 수준이지만 총액한도액 내에서 예산을 편성하고 있습니다.

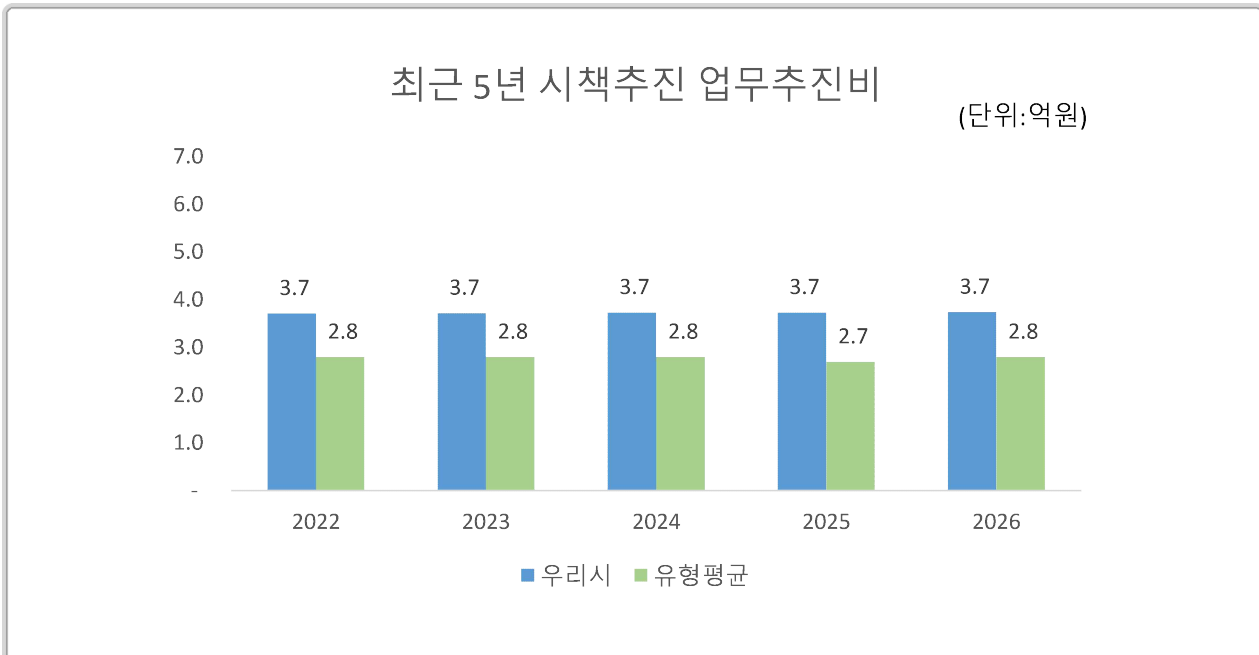
## ❖ 시책추진업무추진비

(단위 : 억원, %)

시책업무추진비 기준액(A)	시책업무추진비 예산편성액(B)	기준액 대비 편성액 비율(B/A)
3.8	3.7	99.55

※ 총액한도 이상 편성시, 과편성 사유 입력.

### 최근 5년 시책추진 업무추진비



우리시의 시책추진업무추진비는 매년 유사한 수준이며, 유형평균에 비해서도 높은 수준이지만 총액한도액 내에서 예산을 편성하고 있습니다.

### 3-9 | 지방의회 관련경비 편성현황

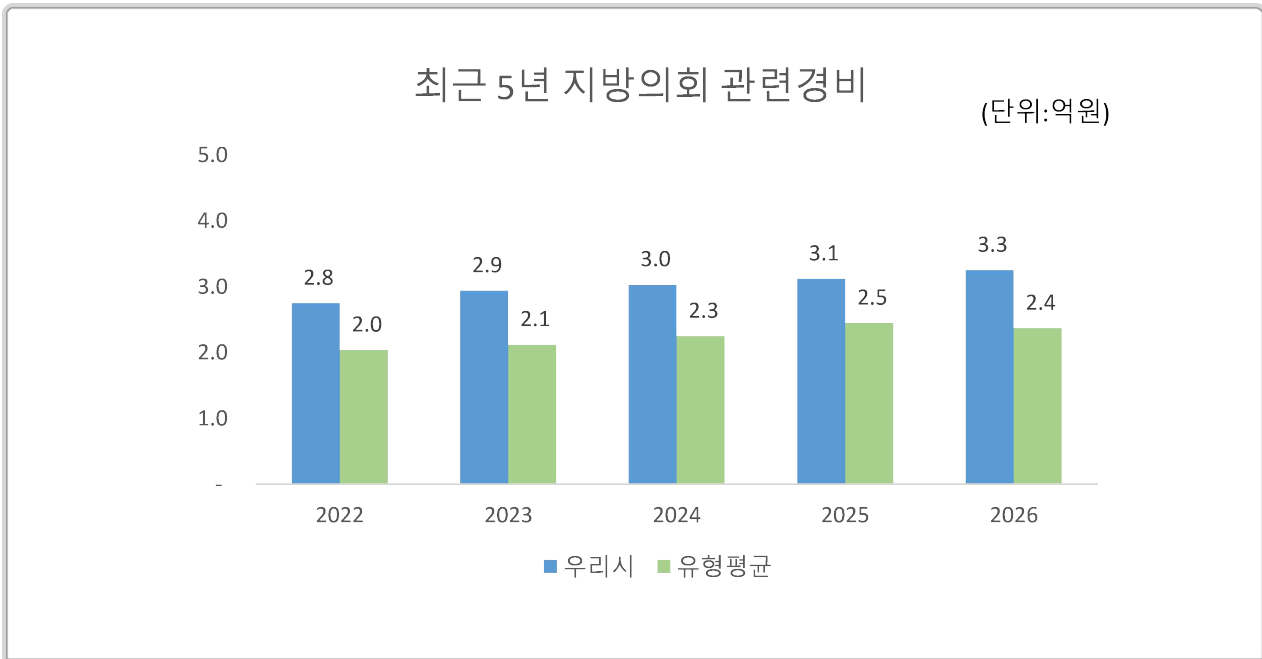
■ 우리 정읍시의 2026년 지방의회 관련경비 편성현황은 다음과 같습니다.

(단위 : 억원, %)

지방의회 관련경비 총액한도액(A)	지방의회 관련경비 예산편성액(B)					총액한도액 대비 편성액 비율(B/A)
	소계	의정운영 공통경비	의회운영 업무추진비	의원 국외여비	의원역량 개발비 (민간위탁)	
3.25	3.25	1.0	1.13	0.99	0.13	100

※ 총액한도 이상 편성시, 과편성 사유 입력.

#### 최근 5년 지방의회 관련경비



우리시의 지방의회관련경비는 상승추세이며, 동일 유형 지자체 평균에 비해서 높은 수준입니다.

### 3-10 | 지방보조금 편성현황

■ 지방보조금이란 지자체가 민간 등이 자율적으로 수행하는 사업에 대하여 자체재원(순 지방비)으로 개인 또는 단체 등에 지원하는 경비를 말합니다.

우리시의 2026년 지방보조금 편성현황은 다음과 같습니다.

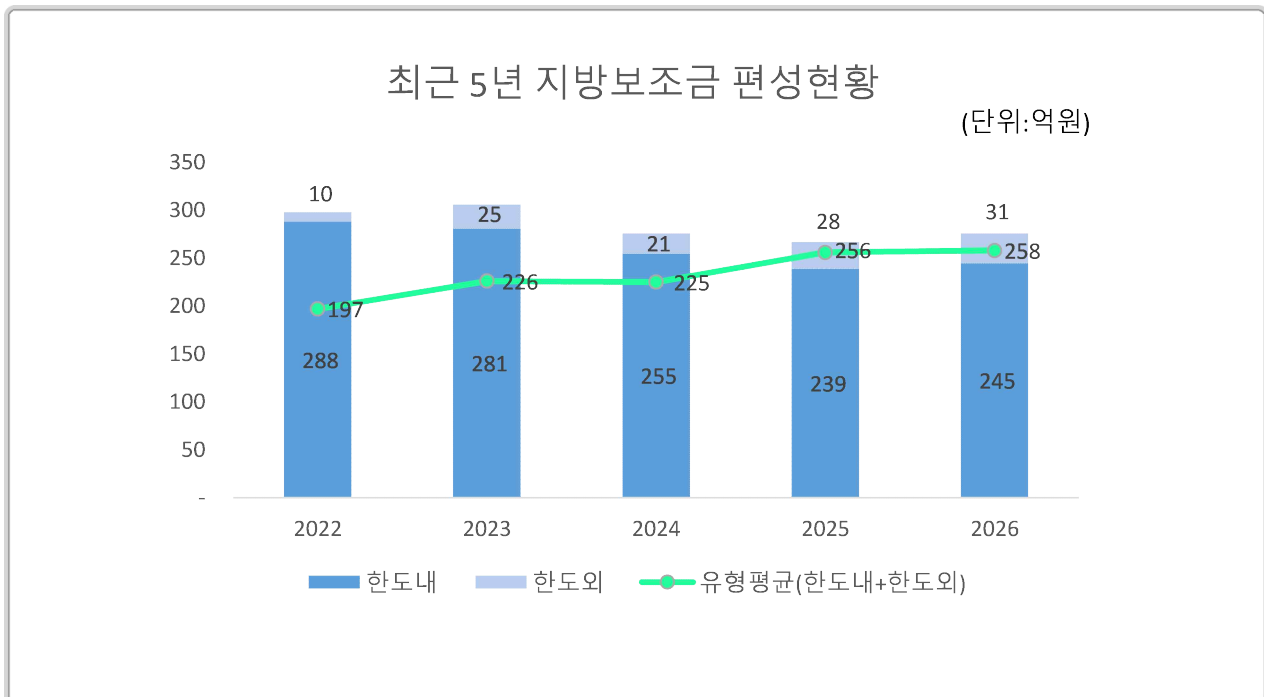
(단위 : 억원, %)

총액한도(A)	예산편성액			총액한도 대비 편성액 비율(B/A)
	계(B+C)	총액한도 대상 편성액(B)	총액한도 대상 제외 편성액(C)*	
332	276	245	31	74

▶ 대상과목 : 민간경상사업보조, 민간단체법정운영비보조, 민간행사사업보조, 사회복지시설법정운영비보조, 사회복지사업보조, 민간자본사업보조

\* 일자리 직접 연계 사업, 국고보조사업 지방이양사업, 국제행사 및 전국(시·도)단위 행사, 지방소멸대응 기금 사업 등은 총액한도 대상 제외

#### 최근 5년 지방보조금 편성현황



우리시의 지방보조금은 전년도 대비 높은 수준이며, 동일유형 지자체 평균에 비해서도 많은 수준입니다.

### 3-11 | 사회보장적 수혜금(현금성 복지비) 편성현황

■ 우리시의 2026년 사회보장적 수혜금(현금성 복지비) 편성현황은 다음과 같습니다.

(단위 : 억원, %)

세출 예산액 (A)	사회보장적 수혜금 (B)	비율 (B/A)	비 고
11,591	5.7	0.05	

▶ 대상과목 : 301-03 사회보장적수혜금(지방재원)

### 3-12 | 1인당 기준경비 편성현황

■ 건전한 지방재정운용과 자치단체간 균형을 확보하기 위해 「자치단체 예산편성 운영기준(행안부 훈령)」에서 공무원 맞춤형복지제도 시행경비, 공무원 일·숙직비, 통장·이장·반장 활동보상금 등에 대한 기준경비를 규정하고 있습니다.

우리시의 기준경비에 대한 1인당 예산편성 현황은 다음과 같습니다.

(단위 : 천원)

항목별	대상인원* (A)	총 예산편성액 (B)	1인당 편성액 (B/A)
맞춤형복지제도시행경비*	<b>2,000</b>	<b>2,985,466</b>	<b>1,493</b>
공무원 일·숙직비**	<b>1,449</b>	<b>75,990</b>	<b>52</b>
통장이장반장 활동보상금	<b>799</b>	<b>5,049,850</b>	<b>6,320</b>

\* 각 지자체별 조례에 따른 대상인원을 의미, 각주로 대상유형 표기할 것

\*\* 공무원 일·숙직비 예산편성액의 본청 당직비 총액을 입력

※ 단체보험료, 이통장 회의참석비 및 상여금 등 별도 지급액에 따라 상기 표의 1인당 편성액은 기준액과 다를수 있음

#### <각 항목별 기준액(예시)>

- 맞춤형복지제도 시행경비 : 1인당 1,521,450원
  - 2025년 기준액(147만원) × (1 + 2026년도 공무원보수인상률)
    - ※ 2026년 예산편성 운영기준 11p
- 공무원 일·숙직비 : 1인당 50,000원, 숙직비 : 50,000원
- 통·이장 활동보상금 : 1인당 400,000원 이내
- 반장활동 보상금 : 1인당 50,000원

### 3-13 | 일반예비비 및 재해·재난목적예비비 편성현황

■ 우리시의 2026년 일반예비비 및 재해·재난목적예비비 편성현황은 다음과 같습니다.

(단위 : 억원, %)

세출 예산액 (A)	일반예비비 (B)	일반예비비 비율 (B/A)	재해·재난목적예비비 (C)	재해·재난목적 예비비 비율 (C/A)
11,397	45	0.39	74	0.65

※ 「지방재정법」 제43조에 따라 지방자치단체는 예측할 수 없는 예산 외의 지출 또는 예산 초과 지출에  
충당하기 위하여 일반회계 예산 총액의 100분의 1 이내의 금액을 예비비로 예산에 계상하여야 함

## 4 재정운용성과

### 4-1 | 보통교부세 자체노력 반영현황(세출 효율화)

- 보통교부세 자체노력 반영현황(세출 효율화)이란 지방자치단체의 건전재정운영을 유도·촉진하기 위하여 세출 효율화 자체노력의 정도를 보통교부세 기준재정수요액에 반영한 금액입니다.
- 각 항목별로 보통교부세 기준재정수요액 증감에 반영된 현황은 다음과 같습니다.

(단위 : 억원)

반영항목	기준재정수요 반영액	
	2025년	2026년
계	20.7	27.04
인건비 건전운영	0.73	0
지방의회경비 절감	0.69	0.34
업무추진비 절감	0.76	0.92
행사·축제성경비 절감	30.64	35.18
지방보조금 절감	5.17	-0.22
예산집행 노력(이월·불용액 절감)	-16.57	0
예산집행 노력(불용액 절감)	0	-9.18
현금성 복지경비 지출운영	-0.72	0

- ▶ 2026년 보통교부세 산정결과 기준(2025. 12. 통지), 산정방식은 지방교부세법 시행규칙 제8조 별표6에 따라 산정
- ▶ (+) 인센티브, (-) 페널티

#### 4-2 | 보통교부세 자체노력 반영현황(세입확충)

■ 보통교부세 자체노력 반영현황(세입확충)이란 지방자치단체의 건전재정운영을 유도·촉진하기 위하여 세입 확충 자체 노력의 정도를 보통교부세 기준재정수입액에 반영한 금액입니다.

■ 각 항목별로 보통교부세 기준재정수입액 증감에 반영된 현황은 다음과 같습니다.

(단위 : 억원)

반영항목	기준재정수입 반영액	
	2025년	2026년
계	1.68	26.78
지방세 징수율 제고	8.6	3.07
지방세 체납액 축소	4.43	6.07
경상세외수입 확충	-12.62	-18.16
세외수입 체납액 축소	1.27	35.8
적극적 세원 관리 (탄력세율 적용, 신세원 발굴)	0	0
지방세 감면액 축소	0	0

- ▶ 2026년 보통교부세 산정결과 기준(2025. 12. 통지), 산정방식은 지방교부세법 시행규칙 제8조 별표6에 따라 산정
- ▶ (-) 인센티브, (+) 페널티

#### 4-3 | 지방교부세 감액 현황

2026년에 우리 정읍시가 법령 위반 등으로 감액된 지방교부세는 없습니다.

#### 4-4 | 지방교부세 인센티브 현황

2026년에 우리 정읍시가 지방재정분야에서 우수한 성과를 거두어 지방교부세가 증액된 현황입니다.

(단위 : 백만원)

평가 분야	증액 사유	지방교부세 증액금액
합 계		1,000
지방재정분야	2025년 제18회 대한민국 지방재정대상 대통령상 수상	1,000

- ▶ 예산의 효율적인 사용 등과 관련하여 행안부 등 평가에서 우수한 성적을 거두어 지방교부세가 증액된 경우