



IV

재무제표

제1장 재무제표 총괄설명	447
제2장 재무제표	457
제3장 재무제표에 대한 주식	469
제4장 필수보충정보	497
제5장 부속명세서	541
제6장 재무제표의 첨부서류	551



지방자치단체 재무제표에 대한 검토보고서

정읍시장 귀하

우리는 첨부된 정읍시의 2018년 12월 31일로 종료되는 회계연도의 재무제표(현금흐름표는 「지방자치단체 회계기준에 관한 규칙」의 부칙에 따라 작성되지 아니하였습니다)를 검토하였습니다. 이 재무제표를 작성할 책임은 지방자치단체장에게 있으며, 우리의 책임은 동 재무제표에 대하여 검토를 실시하고 이를 근거로 이 재무제표에 대하여 검토결과를 보고하는데 있습니다.

우리는 「지방자치단체 재무제표 검토 기준」에 따라 검토를 실시하였습니다. 이 기준은 우리가 재무제표가 중대하게 왜곡표시되지 아니하였다는 것에 관해 보통수준의 확신을 얻도록 검토를 계획하고 실시할 것을 요구하고 있습니다. 검토는 주로 질문과 분석적 절차에 의거 수행되므로 감사보다는 낮은 수준의 확신을 제공합니다. 우리는 감사를 실시하지 않았으므로 감사의견을 표명하지 아니합니다.


우리의 검토결과 상기 재무제표는 「지방자치단체 회계기준에 관한 규칙」 및 「지방자치단체 재무회계 운영규정」에 중요하게 위배되어 표시되었다는 점이 발견되지 아니하였습니다.

서울시 서초구 서운로39, 원진빌딩 5층

오늘

대표이사

2019년



제1장 재무제표 총괄설명



제1장 재무제표 총괄설명

1. 재무제표의 구성

지방자치단체의 재정상황을 표시하는 가장 중요한 요소로서 재정상태표, 재정운영표, 순자산변동표, 현금흐름표, 주식, 필수보충정보 및 부속명세서로 구성되며, 뒤에 설명되는 재무제표에 대한 주석을 포함하는 것입니다. 다만, 현금흐름표는 ‘지방자치단체의 회계기준에 관한 규칙(이하 “지방회계기준”)’ 부칙에 따라 작성이 유예되어 포함되지 않았습니다.

한편, 재정운영표는 비용항목을 기능별로 분류하여 나타내는 기능별재정운영표와 비용항목을 성질별로 분류하여 나타내는 성질별재정운영표 두 가지를 작성하고 있는데, 재무제표에는 기능별재정운영표가 포함되며, 성질별재정운영표는 필수보충정보에 포함되어 있습니다.

(1) 재정상태표

특정 시점의 지방자치단체의 자산과 부채의 내역 및 상호관계 등 재정상태를 나타내는 재무제표로서 자산, 부채 및 순자산으로 구성됩니다.

(2) 재정운영표

회계연도 동안의 재정운영 결과인 수익(사업수익, 비배분수익, 일반수익)과 비용(총원가, 관리운영비, 비배분비용)의 내역을 일정기준에 따라 체계적으로 표시하는 재무제표로서 수익, 비용 및 재정운영 결과로 구성됩니다. 기업회계와는 달리 재정운영표는 회계연도 동안의 이익 또는 손실의 산정을 목적으로 하지 않습니다.

(3) 순자산변동표

회계연도 동안의 순자산의 증감 내역을 표시하는 재무제표로서 재정운영에 따른 재정운영결과와 기타순자산의 변동을 기재합니다.

(4) 재무제표에 대한 주석

정보이용자에게 충분한 회계정보를 제공하기 위하여 지방자치단체가 채택한 주요한 회계정책과 재무제표에 표시된 회계과목의 세부내역 및 기타 재무제표에 중대한 영향을 미치는 사항을 설명하는 것입니다.

(5) 필수보충정보

재무제표의 내용을 보완하고 정보이용의 이해를 돕기 위해 필수적으로 제공되어야 하는 정보를 말하며, 예산결산요약표, 성질별재정운영표, 관리책임자산명세서, 예산회계와 재무회계의 차이에 대한 명세서가 포함되어 있습니다.

(6) 부속명세서

회계과목에 대한 세부내역을 명시할 필요가 있을 때 행정안전부장관이 정하는 바에 따라 추가적인 정보를 제공하는 것으로 일반유형자산명세서, 주민편의시설명세서, 사회기반시설명세서, 감가상각명세서, 회계별재무제표 총괄요약 명세서가 포함되어 있습니다.

(7) 재무제표의 첨부서류

「지방회계법」 제17조, 「지방회계법 시행령」 제14조에 따라 재무제표에 첨부하는 서류로서 재무관리보고서, 채권현재액보고서가 포함되어 있습니다.

2. 주요 제도적 변화

[정읍시]는 2012회계연도부터 적용되는 지방자치단체 원가계산준칙(훈령 제1호)에 따라 원가 개념을 반영한 재정운영표를 작성 및 공시하였습니다.

지방자치단체의 경우, 기업과 달리 수익 창출이 아닌 공공서비스나 재화를 생산, 제공하여 주민들의 복지를 높이는 데 목적이 있기 때문에 기존의 수익과 비용으로 표시된 재정운영표가 아닌, 사업성과와 사업원가를 나타내는 재정운영표를 작성하게 되었습니다.

3. 재무제표에 대한 요약 설명

(1) 재정상태

재정상태표는 특정시점(2018.12.31 현재)의 재정상태를 나타내는 재무제표로 자산, 부채, 순자산으로 구성되어 있습니다.

재정상태표에 의하면, 정읍시의 총자산은 3,416,778,101,022이고, 총부채는 72,247,950,671으로 총자산에서 총부채를 차감한 순자산 규모는 3,344,530,150,351입니다.

순자산은 지방자치단체가 장래에 공공서비스 제공을 위해 보유하고 있는 자원을 의미하며, 순자산 규모가 부채에 비해 상대적으로 큰 것은 민간기업과 다른 지방자치단체의 고유특성에 기인하는 것으로 이해됩니다.

이와 같은 재정상태를 각 계정별 구체적으로 살펴보면 다음과 같습니다.

(1)-1. 자 산

자산의 구성내역은 유동자산이 318,006백만원(9.31%)이고, 유동자산을 제외한 비유동자산이 3,098,772백만원(90.69%)으로 비유동자산이 상대적으로 큰 비중을 차지하고 있습니다.

유동자산은 현금및현금성자산 46,626백만원(1.36%), 단기금융상품 239,991백만원(7.02%) 등으로 구성되어 있으며, 지방세에 대한 미수채권인 미수세금은 3,731백만원, 세외수입에 대한 미수채권인 미수세외수입금은 7,714백만원, 재고자산 12,436백만원, 기타유동자산 5,798백만원이며 결손을 예상한 대손충당금이 713백만원입니다.

비유동자산은 투자자산 10,495백만원(0.31%), 일반유형자산 122,763백만원(3.59%), 주민편의시설 395,555백만원(11.58%), 사회기반시설 2,568,935백만원(75.19%), 기타비유동자산 1,025백만원(0.03%) 등으로 구성되어 있습니다.

지난해에 비해 126,223백만원의 자산이 증가하였으며 이것은 단기금융상품의 증가와 공원토지 등 주민편의시설의 증가에 의한 것입니다. 유동자산의 총액은 318,006백만원으로 작년에 비해 64,256백만원이 증가하였으며 이것은 단기금융상품의 증가(결산상 잉여금의 증가)에 의한 것입니다.

비유동성 자산의 총액은 3,098,772백만원으로 작년에 비해 61,967백만원이 증가하였으며 이것은 주로 충무공원 및 초산공원 토지보상금의 증가와 도로토지 매입에 의한 것입니다.

(1)-2. 부 채

부채의 구성내역은 유동부채가 13,947백만원(19.30%)이고, 장기차입부채가 0백만원(0.00%), 기타 비유동부채가 58,301백만원(80.70%)으로 비유동부채가 총부채의 80.70%를 차지하고 있습니다.

지난해에 비해 3,477백만원의 부채가 감소하였으며 이것은 주로 BTL미지급금의 감소에 의한 것입니다.

유동부채의 총액은 13,947백만원으로 작년에 비해 1,128백만원이 감소하였으며 이것은 보조금 집행잔액의 감소에 의한 것입니다.

비유동성 부채의 총액은 58,301백만원으로 작년에 비해 2,349백만원이 감소하였으며 이것은 주로 하수도특별회계의 BTL사업 등 미지급금 감소에 의한 것입니다.

[요약재정상태표]

(단위 : 백만원)

구분	2018		2017	
	금액	구성비	금액	구성비
유동자산	318,006	9.31	253,750	7.71
투자자산	10,495	0.31	10,820	0.33
일반유형자산	122,763	3.59	120,969	3.68
주민편의시설	395,555	11.58	359,149	10.91
사회기반시설	2,568,935	75.19	2,545,368	77.35
기타비유동자산	1,025	0.03	499	0.02
자산총계	3,416,778	100.00	3,290,555	100.00
유동부채	13,947	19.30	15,075	19.91
장기차입부채	-	-	139	0.18
기타비유동부채	58,301	80.70	60,511	79.91
부채총계	72,248	100.00	75,725	100.00
고정순자산	2,891,383	86.45	2,836,616	88.24
특정순자산	43,859	1.31	34,488	1.07
일반순자산	409,288	12.24	343,726	10.69
순자산총계	3,344,530	100.00	3,214,830	100.00
부채및순자산총계	3,416,778	-	3,290,555	-

(2) 재정운영결과

(2)-1. 기능별 분류

기능별 재정운영표에 의하면, 2018회계연도 정읍시의 사업순원가는 289,058백만원이고 관리운영비 105,216백만원, 비배분비용 14,180백만원 및 비배분수익 38,681백만원을 가감한 재정운영순원가는 369,773백만원입니다.

한편, 재정운영순원가에서 일반수익 515,771백만원을 차감한 2018회계연도 정읍시의 재정운영결과는 -145,997백만원입니다.

[요약재정은영표(기능별)]

(단위 : 백만원)

구분	2018					2017				
	총원가	사업수익	순원가	내부거래	계	총원가	사업수익	순원가	내부거래	계
I. 사업순원가	525,976	236,917	289,058	-	289,058	493,966	276,236	217,731	-	217,731
II. 관리운영비	-	-	118,672	(13,456)	105,216	-	-	124,182	(22,638)	101,545
III. 비배분비용	-	-	14,520	(340)	14,180	-	-	12,469	(372)	12,096
IV. 비배분수익	-	-	39,021	(340)	38,681	-	-	31,441	(372)	31,069
V. 재정운영순원가 (I+II+III-IV)	-	-	383,229	(13,456)	369,773	-	-	322,941	(22,638)	300,303
VI. 일반수익	-	-	529,227	(13,456)	515,771	-	-	474,058	(22,638)	451,421
VII. 재정운영결과 (V-VI)	-	-	(145,997)	-	(145,997)	-	-	(151,118)	-	(151,118)

(2)-2. 성질별 분류

비용을 성질별로 살펴볼 때 인건비 123,194백만원(19.09%), 운영비 195,553백만원(30.30%), 정부간 이전비용 10,266백만원(1.59%), 민간 등 이전비용 269,175백만원(41.71%), 기타비용 47,185백만원(7.31%)등으로 구성되어 있습니다.

수익은 자체조달수익이 103,287백만원(13.05%)이고, 정부간이전수익 674,393백만원(85.22%), 기타수익 13,689백만원(1.73%)으로 정부간이전수익의 비중이 상대적으로 높음을 알 수 있습니다.

비용은 645,372백만원으로 전년에 비해 37,765백만원 증가하였으며 이것은 도로 및 하천부속시설 수선유지비의 증가와 공기관위탁대행사업비의 증가에 의한 것입니다.

수익은 791,369백만원이며 이 중 자체조달수익이 103,287백만원으로 전년에 비해 651백만원 감소하였으며 이것은 지방세수익의 감소에 의한 것이다. 중앙정부(및 시도)로부터 이전받은 수익은 674,393백만원으로 전년에 비해 22,569백만원 증가하였으며 이것은 지방교부세수익의 증가에 의한 것입니다.

재정은영결과(비용-수익)은 -145,997백만원으로 전년에 비해 5,121백만원 증가하였으며 이것은 수익 증가액보다 비용 증가액이 더 크기 때문입니다.

[요약재정운영표(성질별)]

(단위 : 백만원)

구분	2018		2017	
	금액	구성비	금액	구성비
인건비	123,194	19.09	116,650	19.20
운영비	195,553	30.30	160,020	26.34
정부간이전비용	10,266	1.59	9,849	1.62
민간등이전비용	269,175	41.71	276,731	45.54
기타비용	47,185	7.31	44,357	7.30
비용총계	645,372	100.00	607,607	100.00
자체조달수익	103,287	13.05	103,938	13.70
정부간이전수익	674,393	85.22	651,824	85.91
기타수익	13,689	1.73	2,962	0.39
수익총계	791,369	100.00	758,725	100.00
재정운영결과 (비용-수익)	(145,997)	-	(151,118)	-

4. 발생주의 복식부기 재무분석

분야	지표명	산식	2018	2017
재정 상태	총자산 대비 총부채 비율	총부채 / 총자산 * 100	2.11%	2.3%
	총부채 대비 차입부채 비율	차입부채 / 총부채 * 100	27.17%	69.94%
	유형고정자산 대비 부채비율	부채 / 유형고정자산 * 100	0.45%	0.5%
	재정자금 대비 금융상품 비율	장·단기 금융상품 / 재정자금 * 100	83.73%	88.01%
	현금창출자산 대비 총부채 비율	총부채 / 현금창출자산 * 100	22.74%	29.84%
	재정자금 대비 차입부채 비율	차입부채 / 재정자금 * 100	6.85%	23.65%
	유동자산 대비 유동부채 비율	유동부채 / 유동자산 * 100	4.39%	5.94%
	미수세금 대비 대손충당금 비율	미수세금 대손충당금 / 미수세금(대손충당금 차감전) * 100	8.14%	9.69%
	단기민간융자금 비율	단기민간융자금 / 장·단기 민간융자금 * 100	41.04%	39.52%
재정 운영	예산 대비 세출 비율	세출액(일반회계+기타특별회계) / 예산현액(일반회계+기타특별회계) * 100	76.66%	81.63%
	경상수익 대비 경상비용 비율	경상비용 / 경상수익 * 100	63.17%	58.14%
	경상비용 대비 이자비용 비율	이자비용 / 경상비용 * 100	0%	0.17%
	이자수익 대비 이자비용 비율	이자비용 / 이자수익 * 100	0.02%	16.85%
	총수익 대비 경상수익 비율	경상수익 / 총수익 * 100	63.77%	62.72%
	경상수익 대비 경상자체조달수익 비율	경상 자체조달수익 / 경상수익 * 100	17.07%	16.6%
	자체조달수익 대비 채권 비율	미수 자체조달수익(대손충당금 차감후) / 자체조달수익 * 100	11.83%	10.74%
	세외수익 대비 채권 비율	미수세외수익(대손충당금 차감후) / 세외수익 * 100	15.56%	14.68%
	총비용 대비 경상비용 비율	경상비용 / 총비용 * 100	49.39%	45.53%
	지출액 대비 자산취득 비율	자산 취득액 / 지출액 * 100	13.78%	11.29%
회계 책임	주민 1인당 총자산	총자산 / 인구수(회계연도말 인구수)	30,460,983.88	28,921,347.23
	주민 1인당 총부채	총부채 / 인구수(회계연도말 인구수)	644,099.09	665,563.42
	주민 1인당 실질부채	실질부채 / 인구수(회계연도말 인구수)	644,099.09	665,563.42
	주민 1인당 총수익	총수익 / 인구수(회계연도말 인구수)	7,055,151.21	6,668,584.29
	주민 1인당 자체조달수익	자체조달수익 / 인구수(회계연도말 인구수)	920,816.21	913,534.70
	주민 1인당 지방세수익	지방세수익 / 인구수(회계연도말 인구수)	417,301.85	419,692.19
	주민 1인당 총비용	총비용 / 인구수(회계연도말 인구수)	5,753,566.41	5,340,381.96
	주민 1인당 민간등이전비용	민간등이전비용 / 인구수(회계연도말 인구수)	2,399,724.09	2,432,247.48
	공무원 1인당 총수익	총수익 / 공무원(현원 = (기초 + 기말) / 2)	734,449,425.69	704,152,989.34
	공무원 1인당 총비용	총비용 / 공무원(현원 = (기초 + 기말) / 2)	598,952,937.64	563,904,685.33
	공무원 1인당 총급여	총급여 / 공무원(현원 = (기초 + 기말) / 2)	62,959,421.24	61,997,427.26

제2장 재무제표



1. 재정상태표

당해연도 2018년12월31일 현재

직전연도 2017년12월31일 현재

[전액 절입시]

(단위 : 원)

과목	당해연도 (2018년)						직전연도 (2017년)					
	일반회계	기타특별회계	기금회계	지방공기업특별회계	내부거래	계	일반회계	기타특별회계	기금회계	지방공기업특별회계	내부거래	계
자산	0	0	0	0	0	0	0	0	0	0	0	0
I. 유동자산	221,586,355,904	31,015,638,457	63,198,792,288	21,228,069,746	(19,022,900,000)	318,065,956,395	171,776,190,651	25,845,579,962	51,908,488,255	24,877,363,777	(20,657,456,000)	253,750,166,685
현금및현금성자산	33,646,826,547	3,423,140,469	3,684,563,558	5,871,191,024	0	46,626,021,598	8,496,734,863	10,650,772,355	2,251,314,457	5,466,549,938	0	26,865,371,613
단기금융상품	176,000,000,000	12,420,000,000	39,171,259,922	12,400,000,000	0	239,991,259,922	152,000,000,000	0	27,708,761,260	17,400,000,000	0	197,108,761,260
미수세금	3,730,516,910	0	0	0	0	3,730,516,910	3,231,667,350	0	0	0	0	3,231,667,350
미수세금대손충당금	(303,761,780)	0	0	0	0	(303,761,780)	(313,291,620)	0	0	0	0	(313,291,620)
미수세의수입금	5,504,163,925	0	0	2,209,638,220	0	7,713,804,145	5,429,751,211	0	0	1,511,744,810	0	6,941,496,021
미수세의수입금 대손충당금	(326,317,850)	0	0	(58,312,418)	0	(384,630,268)	(358,410,260)	0	0	(33,871,746)	0	(392,282,006)
미수징수교부금	0	0	0	0	0	0	0	0	0	0	0	0
미수징부간이전수익	0	0	0	0	0	0	0	0	0	0	0	0
단기대여금	0	1,308,145,264	20,137,260,637	0	(19,022,900,000)	2,422,506,901	0	1,283,624,458	21,763,481,637	0	(20,657,456,000)	2,389,650,095
단기대여금대손충당금	0	(13,078,452)	(11,143,606)	0	0	(24,222,058)	0	(12,836,243)	(11,060,256)	0	0	(23,896,499)
단기용자금현제가지할인차금	0	0	0	0	0	0	0	0	0	0	0	0
채고자산	45,162,193	12,371,065,760	0	19,740,690	0	12,435,968,553	40,828,343	12,257,376,310	0	19,543,400	0	12,317,748,053
기타유동자산	3,288,784,049	1,506,363,416	216,851,777	785,512,230	0	5,798,493,472	3,248,910,764	1,666,643,082	195,991,197	513,397,375	0	5,624,942,418
II. 투자자산	151,841,406,822	3,301,425,500	374,028,643	0	(148,022,051,000)	10,494,811,965	143,352,950,717	3,364,290,500	352,280,293	0	(136,249,389,000)	10,820,132,510
장기금융상품	0	0	0	0	0	0	0	0	0	0	0	0
장기대여금	6,703,756,760	2,565,750,000	347,503,679	0	0	9,617,010,439	6,809,518,270	2,929,250,000	355,838,679	0	0	10,094,606,949
장기대여금대손충당금	(2,663,938)	(28,657,500)	(3,475,036)	0	0	(34,798,474)	(3,723,553)	(29,292,500)	(3,558,386)	0	0	(36,574,439)
장기대여금현제가지할인차금	0	0	0	0	0	0	0	0	0	0	0	0
장기투자증권	0	0	30,000,000	0	0	30,000,000	400,000,000	0	0	0	0	400,000,000
기타투자자산	148,140,318,000	461,333,000	0	0	(148,022,051,000)	582,600,000	136,147,156,000	464,333,000	0	0	(136,249,389,000)	362,160,000
III. 일반유형자산	121,847,771,036	650,723,306	264,369,168	0	0	122,762,863,510	120,088,803,112	674,455,437	205,251,168	0	0	120,968,509,717
토지	65,772,911,343	477,351,380	0	0	0	66,250,262,723	65,712,201,967	477,351,380	0	0	0	66,189,553,337
토지사용수익권	0	0	0	0	0	0	0	0	0	0	0	0
임목	1,958,225,965	0	0	0	0	1,958,225,965	1,948,545,965	0	0	0	0	1,948,545,965
임목사용수익권	0	0	0	0	0	0	0	0	0	0	0	0
건물	55,949,678,208	193,916,280	0	0	0	56,143,594,488	52,867,832,819	193,916,280	0	0	0	53,061,749,099
건물감가상각누계액	(21,408,006,317)	(39,796,748)	0	0	0	(21,447,803,065)	(20,060,074,154)	(34,948,841)	0	0	0	(20,095,022,995)
건물사용수익권	0	0	0	0	0	0	0	0	0	0	0	0

1. 재정상태표

당해연도 2018년12월31일 현재

직전연도 2017년12월31일 현재

[전액 정읍시]

(단위 : 원)

과목	당해연도 (2018년)						직전연도 (2017년)					
	일반회계	기타특별회계	기금회계	지방공기업특별회계	내부거래	계	일반회계	기타특별회계	기금회계	지방공기업특별회계	내부거래	계
구축물	15,560,844,960	12,948,080	0	0	0	15,573,793,040	15,463,896,860	12,948,080	0	0	0	15,476,844,940
구축물감가상각누계액	(11,340,550,053)	(3,464,146)	0	0	0	(11,343,514,199)	(10,591,856,768)	(3,032,541)	0	0	0	(10,594,989,312)
구축물사용수익권	0	0	0	0	0	0	0	0	0	0	0	0
기계장치	8,303,040,822	8,429,000	145,903,500	0	0	8,457,373,322	6,359,505,182	8,429,000	145,903,500	0	0	6,513,837,682
기계장치감가상각누계액	(3,678,681,289)	(1,966,765)	(96,578,683)	0	0	(3,777,226,737)	(3,108,377,166)	(1,123,865)	(77,518,932)	0	0	(3,187,019,963)
기계장치사용수익권	0	0	0	0	0	0	0	0	0	0	0	0
차량운반구	6,593,420,961	0	0	0	0	6,593,420,961	6,276,293,651	0	0	0	0	6,276,293,651
차량운반구감가상각누계액	(4,405,535,163)	0	0	0	0	(4,405,535,163)	(4,018,540,088)	0	0	0	0	(4,018,540,088)
차량운반구사용수익권	0	0	0	0	0	0	0	0	0	0	0	0
집기비품	35,258,216,029	20,883,170	250,150,600	0	0	35,529,249,799	34,070,804,527	20,883,170	148,157,700	0	0	34,239,845,397
집기비품감가상각누계액	(27,728,955,961)	(17,576,945)	(35,106,249)	0	0	(27,781,639,155)	(27,022,815,135)	(16,317,223)	(11,291,100)	0	0	(27,050,423,458)
집기비품사용수익권	0	0	0	0	0	0	0	0	0	0	0	0
임차계량자산	0	0	0	0	0	0	0	0	0	0	0	0
임차계량자산감가상각누계액	0	0	0	0	0	0	0	0	0	0	0	0
임차계량자산사용수익권	0	0	0	0	0	0	0	0	0	0	0	0
기타일반유형자산	711,509,280	0	0	0	0	711,509,280	551,786,280	0	0	0	0	551,786,280
기타일반유형자산감가상각누계액	(213,471,929)	0	0	0	0	(213,471,929)	(177,801,968)	0	0	0	0	(177,801,968)
기타일반유형자산사용수익권	0	0	0	0	0	0	0	0	0	0	0	0
건설중인일반유형자산	514,624,180	0	0	0	0	514,624,180	1,817,601,150	16,350,000	0	0	0	1,833,851,150
IV. 주민편의시설	395,197,175,186	301,759,000	55,997,456	0	0	396,554,931,642	358,775,247,965	301,759,000	71,996,729	0	0	359,149,003,694
도서관	17,708,762,601	0	0	0	0	17,708,762,601	17,138,417,381	0	0	0	0	17,138,417,381
도서관감가상각누계액	(4,666,220,690)	0	0	0	0	(4,666,220,690)	(4,034,064,328)	0	0	0	0	(4,034,064,328)
도서관사용수익권	0	0	0	0	0	0	0	0	0	0	0	0
주차장	26,260,453,691	0	0	0	0	26,260,453,691	24,701,304,072	0	0	0	0	24,701,304,072
주차장감가상각누계액	(5,056,504,809)	0	0	0	0	(5,056,504,809)	(4,589,519,451)	0	0	0	0	(4,589,519,451)
주차장사용수익권	0	0	0	0	0	0	0	0	0	0	0	0
공원	126,635,754,597	203,638,000	0	0	0	126,839,392,597	110,933,616,377	203,638,000	0	0	0	111,137,254,377
공원감가상각누계액	(26,809,374,982)	0	0	0	0	(26,809,374,982)	(25,123,481,473)	0	0	0	0	(25,123,481,473)
공원사용수익권	0	0	0	0	0	0	0	0	0	0	0	0
박물관및미술관	8,773,195,703	0	0	0	0	8,773,195,703	8,259,796,030	0	0	0	0	8,259,796,030

1. 재정상태표

당해연도 2018년12월31일 현재

직전연도 2017년12월31일 현재

[전북 증습시]

(단위 : 원)

과목	당해연도 (2018년)					직전연도 (2017년)					
	일반회계	기타특별회계	기금회계	지방공기업특별회계	내부거래계	일반회계	기타특별회계	기금회계	지방공기업특별회계	내부거래계	
박물관및미술관감가상각누계액	(1,605,374,859)	0	0	0	0	(1,605,374,859)	(1,370,783,917)	0	0	0	(1,370,783,917)
박물관및미술관사용수익권	0	0	0	0	0	0	0	0	0	0	0
동물원	0	0	0	0	0	0	0	0	0	0	0
동물원감가상각누계액	0	0	0	0	0	0	0	0	0	0	0
동물원사용수익권	0	0	0	0	0	0	0	0	0	0	0
수목원및휴양림	3,013,016,900	0	0	0	0	3,013,016,900	1,059,603,640	0	0	0	1,059,603,640
수목원및휴양림감가상각누계액	(360,779,816)	0	0	0	0	(360,779,816)	(310,750,619)	0	0	0	(310,750,619)
수목원및휴양림사용수익권	0	0	0	0	0	0	0	0	0	0	0
문화및관광시설	68,356,027,828	0	0	0	0	68,356,027,828	63,624,623,995	0	0	0	63,624,623,995
문화및관광시설감가상각누계액	(17,524,170,759)	0	0	0	0	(17,524,170,759)	(15,201,416,014)	0	0	0	(15,201,416,014)
문화및관광시설사용수익권	0	0	0	0	0	0	0	0	0	0	0
체육시설	40,180,351,899	0	0	0	0	40,180,351,899	38,767,767,799	0	0	0	38,767,767,799
체육시설감가상각누계액	(16,377,491,723)	0	0	0	0	(16,377,491,723)	(14,976,805,114)	0	0	0	(14,976,805,114)
체육시설사용수익권	0	0	0	0	0	0	0	0	0	0	0
사회복지시설	61,881,982,528	0	0	0	0	61,881,982,528	45,963,805,048	0	0	0	45,963,805,048
사회복지시설감가상각누계액	(15,219,695,618)	0	0	0	0	(15,219,695,618)	(12,842,385,185)	0	0	0	(12,842,385,185)
사회복지시설사용수익권	0	0	0	0	0	0	0	0	0	0	0
의료시설	27,694,148,982	0	0	0	0	27,694,148,982	27,376,132,720	0	0	0	27,376,132,720
의료시설감가상각누계액	(9,010,976,568)	0	0	0	0	(9,010,976,568)	(8,346,411,718)	0	0	0	(8,346,411,718)
의료시설사용수익권	0	0	0	0	0	0	0	0	0	0	0
교육시설	4,993,225,480	0	0	0	0	4,993,225,480	4,988,325,480	0	0	0	4,988,325,480
교육시설감가상각누계액	(1,202,742,773)	0	0	0	0	(1,202,742,773)	(1,080,493,549)	0	0	0	(1,080,493,549)
교육시설사용수익권	0	0	0	0	0	0	0	0	0	0	0
기타주민편의시설	80,147,649,547	0	159,992,730	0	0	80,307,642,277	82,855,949,737	0	159,992,730	0	83,015,942,467
기타주민편의시설감가상각누계액	(36,299,240,513)	0	(103,985,274)	0	0	(36,403,235,787)	(34,754,896,356)	0	(87,996,001)	0	(34,842,892,357)
기타주민편의시설사용수익권	0	0	0	0	0	0	0	0	0	0	0
건설중인주민편의시설	63,685,178,540	98,121,000	0	0	0	63,783,299,540	55,736,913,400	98,121,000	0	0	55,835,034,400
V. 사회기반시설	2,235,333,020,205	52,529,173,784	1,591,248,330	279,661,273,604	0	2,568,984,715,923	2,203,186,782,311	61,579,942,282	1,591,248,330	279,010,442,431	2,545,368,415,354
도로	1,702,624,334,751	11,035,546,745	32,586,540	0	0	1,713,692,468,036	1,674,433,121,458	10,872,462,095	32,586,540	0	1,685,338,170,093
도로사용수익권	0	0	0	0	0	0	0	0	0	0	0

1. 재정상태표

당해연도 2018년12월31일 현재

직전연도 2017년12월31일 현재

(전북 정읍시)

(단위 : 원)

과목	당해연도 (2018년)						직전연도 (2017년)					
	일반회계	기타특별회계	기금회계	지방공기업특별회계	내부거래	계	일반회계	기타특별회계	기금회계	지방공기업특별회계	내부거래	계
도시철도	0	0	0	0	0	0	0	0	0	0	0	0
도시철도사용수익권	0	0	0	0	0	0	0	0	0	0	0	0
상수도시설	10,891,788,270	0	0	120,058,715,556	0	130,950,483,826	11,015,786,470	0	0	115,282,434,591	0	126,298,221,061
상수도시설감가상각누계액	(4,173,075,820)	0	0	(47,605,098,728)	0	(51,778,174,548)	(3,453,597,348)	0	0	(43,172,374,790)	0	(46,625,972,138)
상수도시설사용수익권	0	0	0	0	0	0	0	0	0	0	0	0
수질정화시설	11,576,460,774	576,118,886	0	369,306,686,221	0	381,853,265,881	11,668,129,184	976,118,886	0	353,900,571,906	0	366,544,819,976
수질정화시설감가상각누계액	(5,826,104,777)	(294,677,767)	0	(162,079,029,445)	0	(168,199,811,989)	(5,617,322,984)	(270,274,796)	0	(147,000,189,276)	0	(152,887,787,056)
수질정화시설사용수익권	0	0	0	0	0	0	0	0	0	0	0	0
하천부속시설	150,758,291,921	0	857,200,800	0	0	151,615,492,701	148,125,681,561	0	857,200,800	0	0	148,982,882,361
하천부속시설사용수익권	0	0	0	0	0	0	0	0	0	0	0	0
폐기물처리시설	27,237,841,484	5,205,615,030	0	0	0	32,443,456,514	27,280,557,314	5,205,615,030	0	0	0	32,486,172,344
폐기물처리시설감가상각누계액	(6,965,173,779)	(624,765,474)	0	0	0	(7,589,939,253)	(6,221,049,569)	(420,479,188)	0	0	0	(6,641,528,757)
폐기물처리시설사용수익권	0	0	0	0	0	0	0	0	0	0	0	0
재활용시설	1,635,999,670	0	0	0	0	1,635,999,670	1,344,068,820	0	0	0	0	1,344,068,820
재활용시설감가상각누계액	(467,466,626)	0	0	0	0	(467,466,626)	(427,808,811)	0	0	0	0	(427,808,811)
재활용시설사용수익권	0	0	0	0	0	0	0	0	0	0	0	0
농수산기반시설	186,229,811,370	21,088,145,930	54,381,380	0	0	157,372,339,180	128,917,726,360	22,031,581,990	54,381,380	0	0	151,003,689,730
농수산기반시설감가상각누계액	(22,326,251,894)	(35,743,877)	0	0	0	(22,882,595,771)	(21,672,973,183)	(38,829,451)	0	0	0	(21,711,802,634)
농수산기반시설사용수익권	0	0	0	0	0	0	0	0	0	0	0	0
댐	0	0	0	0	0	0	0	0	0	0	0	0
댐감가상각누계액	0	0	0	0	0	0	0	0	0	0	0	0
댐사용수익권	0	0	0	0	0	0	0	0	0	0	0	0
어항및항만시설	0	0	0	0	0	0	0	0	0	0	0	0
어항및항만시설감가상각누계액	0	0	0	0	0	0	0	0	0	0	0	0
어항및항만시설사용수익권	0	0	0	0	0	0	0	0	0	0	0	0
기타사회기반시설	212,872,197,074	4,576,794,310	647,079,610	0	0	218,096,070,994	210,440,312,922	12,670,306,530	647,079,610	0	0	223,757,689,062
기타사회기반시설감가상각누계액	(13,146,567,303)	(1,819,289,429)	0	0	0	(14,965,856,732)	(9,885,584,193)	(1,582,605,164)	0	0	0	(11,488,189,357)
기타사회기반시설사용수익권	0	0	0	0	0	0	0	0	0	0	0	0
건설중인사회기반시설	31,717,554,610	12,441,429,430	0	0	0	47,158,984,040	37,249,734,310	12,146,046,350	0	0	0	49,395,780,660
VI. 기타미유동자산	1,023,309,353	1,512,234	0	0	0	1,024,821,587	492,926,076	6,048,934	0	0	0	498,975,010

1. 재정상태표

당해연도 2018년12월31일 현재

직전연도 2017년12월31일 현재

[전복 절입시]

(단위 : 원)

과목	당해연도 (2018년)						직전연도 (2017년)					
	일반회계	기타특별회계	기금회계	지방공기업특별회계	내부거래	계	일반회계	기타특별회계	기금회계	지방공기업특별회계	내부거래	계
보통금	0	0	0	0	0	0	30,500,000	0	0	0	0	30,500,000
무형자산	764,830,663	1,512,234	0	0	0	766,342,897	335,237,896	6,048,934	0	0	0	341,286,830
기타비유형자산	258,478,690	0	0	0	0	258,478,690	127,188,180	0	0	0	0	127,188,180
(자산총계)	3,129,629,040,506	87,800,232,281	65,484,435,885	300,909,343,350	(167,044,951,000)	3,416,778,101,022	2,997,672,900,822	91,772,076,115	54,129,264,815	303,887,806,208	(156,906,845,000)	3,290,555,202,960
부채	0	0	0	0	0	0	0	0	0	0	0	0
I. 유동부채	10,045,237,418	2,286,998,850	19,713,785,328	923,386,327	(19,022,900,000)	13,946,507,923	15,336,752,621	1,928,491,088	17,772,716,000	694,864,835	(20,657,456,000)	15,075,368,544
단기차입금	0	0	19,022,900,000	0	(19,022,900,000)	0	0	0	17,657,456,000	0	(17,657,456,000)	0
유동성장기차입부채	0	0	0	139,200,000	0	139,200,000	3,000,000,000	0	0	139,200,000	(3,000,000,000)	139,200,000
기타유동부채	10,045,237,418	2,286,998,850	690,885,328	784,186,327	0	13,807,307,923	12,336,752,621	1,928,491,088	115,260,000	555,664,835	0	14,936,168,544
II. 장기차입부채	0	0	0	0	0	0	0	0	0	139,200,000	0	139,200,000
장기차입금	0	0	0	0	0	0	0	0	0	139,200,000	0	139,200,000
지방채증권	0	0	0	0	0	0	0	0	0	0	0	0
III. 기타비유동부채	9,793,390,610	42,736,750	0	48,465,325,388	0	58,391,442,748	7,846,339,111	26,935,160	0	52,637,300,327	0	60,510,574,598
퇴직급여충당부채	9,707,325,920	42,736,750	0	0	0	9,749,962,670	7,836,733,080	26,935,160	0	0	0	7,863,668,240
기타비유동부채	86,154,690	0	0	48,465,325,388	0	48,551,480,078	9,606,031	0	0	52,637,300,327	0	52,646,906,358
(부채총계)	19,838,618,028	2,329,735,600	19,713,785,328	49,388,711,715	(19,022,900,000)	72,247,950,671	23,183,091,732	1,955,426,248	17,772,716,000	53,471,365,162	(20,657,456,000)	75,725,143,142
순자산	0	0	0	0	0	0	0	0	0	0	0	0
I. 고정순자산	2,752,933,435,239	53,483,168,324	1,911,614,954	231,076,748,216	(148,022,051,000)	2,891,382,915,733	2,682,339,834,230	62,562,205,653	1,868,496,227	226,094,742,104	(136,249,389,000)	2,836,615,869,214
고정순자산	2,752,933,435,239	53,483,168,324	1,911,614,954	231,076,748,216	(148,022,051,000)	2,891,382,915,733	2,682,339,834,230	62,562,205,653	1,868,496,227	226,094,742,104	(136,249,389,000)	2,836,615,869,214
II. 특정순자산	0	0	43,859,035,603	0	0	43,859,035,603	0	0	34,488,052,588	0	0	34,488,052,588
특정순자산	0	0	43,859,035,603	0	0	43,859,035,603	0	0	34,488,052,588	0	0	34,488,052,588
III. 일반순자산	356,856,987,239	31,987,328,357	0	20,443,883,419	0	409,288,199,015	292,149,974,860	27,254,444,214	0	24,321,698,942	0	343,726,118,016
일반순자산	356,856,987,239	31,987,328,357	0	20,443,883,419	0	409,288,199,015	292,149,974,860	27,254,444,214	0	24,321,698,942	0	343,726,118,016
(순자산총계)	3,109,790,422,478	85,470,496,681	45,770,650,557	251,520,631,635	(148,022,051,000)	3,344,530,150,351	2,974,489,809,090	89,816,649,867	36,356,548,815	250,416,441,046	(136,249,389,000)	3,214,830,059,818
(부채와순자산총계)	3,129,629,040,506	87,800,232,281	65,484,435,885	300,909,343,350	(167,044,951,000)	3,416,778,101,022	2,997,672,900,822	91,772,076,115	54,129,264,815	303,887,806,208	(156,906,845,000)	3,290,555,202,960

2. 재 정 운 영 표

당해연도 2018년01월01일부터 2018년12월31일까지
 직전연도 2017년01월01일부터 2017년12월31일까지

[전 륜 정 륜 시]

(단 위 : 원)

과목	당해연도(2018년)					직전연도(2017년)				
	총원가	사업수익	순원가	내부거래	계	총원가	사업수익	순원가	내부거래	계
I. 사업순원가	525,975,692,892	226,917,354,144	289,058,338,748	0	289,058,338,748	499,966,415,783	276,235,533,051	217,730,822,732	0	217,730,822,732
인반공공행정	22,004,143,869	608,554,135	21,395,589,734	0	21,395,589,734	18,716,967,085	711,241,130	18,005,125,955	0	18,005,125,955
공공질서및안전	5,630,064,877	4,930,608,530	699,456,347	0	699,456,347	4,805,382,367	1,560,239,260	3,245,093,107	0	3,245,093,107
교육	5,716,352,397	1,676,249,515	4,040,102,882	0	4,040,102,882	5,595,603,854	1,484,278,428	4,111,325,426	0	4,111,325,426
문화및관광	29,876,743,274	6,844,556,979	23,032,186,295	0	23,032,186,295	22,855,343,340	12,262,747,150	10,592,596,190	0	10,592,596,190
환경보호	60,837,306,827	31,853,311,708	28,983,995,119	0	28,983,995,119	57,681,583,054	26,354,476,640	31,327,106,414	0	31,327,106,414
사회복지	181,577,308,730	128,649,825,980	52,927,482,750	0	52,927,482,750	167,547,996,883	121,700,649,677	45,847,347,206	0	45,847,347,206
보건	11,873,131,162	3,608,417,180	8,264,713,982	0	8,264,713,982	9,596,875,357	8,389,335,704	1,207,539,653	0	1,207,539,653
농림해양수산	136,376,278,499	48,673,314,598	87,702,963,901	0	87,702,963,901	136,237,639,190	73,814,573,556	62,423,065,634	0	62,423,065,634
산업·중소기업	5,834,126,837	2,061,207,996	3,772,918,841	0	3,772,918,841	8,277,206,603	3,413,437,247	4,863,769,356	0	4,863,769,356
수송및교통	37,467,742,637	953,733,940	36,514,008,697	0	36,514,008,697	30,322,723,574	6,640,979,451	23,681,744,123	0	23,681,744,123
국토및지역개발	26,741,206,003	6,424,481,983	20,316,724,020	0	20,316,724,020	28,473,705,449	18,413,584,808	10,060,120,641	0	10,060,120,641
과학기술	2,032,347,760	510,000,000	1,522,347,760	0	1,522,347,760	3,794,969,017	1,510,000,000	2,284,969,017	0	2,284,969,017
에너지	0	0	0	0	0	0	0	0	0	0
기타	0	0	0	0	0	0	0	0	0	0
II. 관리운영비	0	0	118,672,090,323	(13,456,053,000)	105,216,037,323	0	0	124,132,421,076	(22,637,660,000)	101,544,761,076
1. 인건비	0	0	101,493,300,040	0	101,493,300,040	0	0	97,942,103,320	0	97,942,103,320
급여	0	0	67,956,514,820	0	67,956,514,820	0	0	66,855,320,880	0	66,855,320,880
복리후생비	0	0	17,407,391,850	0	17,407,391,850	0	0	16,891,054,030	0	16,891,054,030
기타인건비	0	0	13,374,785,650	0	13,374,785,650	0	0	13,364,646,880	0	13,364,646,880
퇴직급여	0	0	2,754,507,720	0	2,754,507,720	0	0	831,081,530	0	831,081,530
2. 경비	0	0	3,722,818,283	0	3,722,818,283	0	0	3,593,657,756	0	3,593,657,756
도서구입및인쇄비	0	0	49,794,420	0	49,794,420	0	0	58,104,230	0	58,104,230
소모품비	0	0	844,539,360	0	844,539,360	0	0	758,874,892	0	758,874,892
홍보및광고비	0	0	67,889,020	0	67,889,020	0	0	55,881,750	0	55,881,750
지급수수료	0	0	79,118,025	0	79,118,025	0	0	62,813,180	0	62,813,180
일반유형자산수선유지비	0	0	64,030,251	0	64,030,251	0	0	69,667,030	0	69,667,030
주민편의시설수선유지비	0	0	1,040,500	0	1,040,500	0	0	2,975,000	0	2,975,000
사회기반시설수선유지비	0	0	0	0	0	0	0	1,849,000	0	1,849,000
기타자산수선유지비	0	0	171,000	0	171,000	0	0	853,480	0	853,480
교육훈련비	0	0	770,000	0	770,000	0	0	95,000	0	95,000

2. 재 정 운 영 표

당해연도 2018년01월01일부터 2018년12월31일까지
 직전연도 2017년01월01일부터 2017년12월31일까지

[전액 정률시]

(단위 : 원)

과목	당해연도(2018년)					직전연도(2017년)				
	총원가	사업수익	순원가	내부거래	계	총원가	사업수익	순원가	내부거래	계
세제공과금	0	0	155,300,730	0	155,300,730	0	0	132,617,530	0	132,617,520
보험료및공제료	0	0	43,527,590	0	43,527,590	0	0	38,464,870	0	38,464,870
임대료	0	0	8,325,220	0	8,325,220	0	0	9,126,240	0	9,126,240
출장비	0	0	1,233,814,680	0	1,233,814,680	0	0	1,211,783,860	0	1,211,783,860
연구개발비	0	0	0	0	0	0	0	0	0	0
업무추진비	0	0	543,616,270	0	543,616,270	0	0	557,205,499	0	557,205,499
행사비	0	0	160,000	0	160,000	0	0	395,580	0	395,580
의회비	0	0	0	0	0	0	0	0	0	0
위탁내행사업비	0	0	0	0	0	0	0	0	0	0
예숙난운동부운영비	0	0	0	0	0	0	0	0	0	0
주민자치활동운영비	0	0	0	0	0	0	0	0	0	0
장수교부금	0	0	0	0	0	0	0	0	0	0
연료비	0	0	109,233,611	0	109,233,611	0	0	107,974,964	0	107,974,964
합·정수구입비	0	0	1,781,210	0	1,781,210	0	0	345,600	0	345,600
용자주택매출인가	0	0	0	0	0	0	0	0	0	0
공립대학운영비	0	0	0	0	0	0	0	0	0	0
기타운영비	0	0	519,706,396	0	519,706,396	0	0	524,630,061	0	524,630,061
3. 정부간이전비용	0	0	0	0	0	0	0	0	0	0
시도비보조금	0	0	0	0	0	0	0	0	0	0
자치구 조정교부금	0	0	0	0	0	0	0	0	0	0
시군·농림교부금	0	0	0	0	0	0	0	0	0	0
지방자치단체간부담금	0	0	0	0	0	0	0	0	0	0
국가에 대한부담금	0	0	0	0	0	0	0	0	0	0
교육비특별회계전출금	0	0	0	0	0	0	0	0	0	0
교육기관운영비보조금	0	0	0	0	0	0	0	0	0	0
4. 민간놀이 권비용	0	0	3,456,672,000	(13,456,053,000)	19,000	0	0	22,646,660,000	(22,637,660,000)	9,000,000
민간보조금	0	0	19,000	0	19,000	0	0	9,000,000	0	9,000,000
민간장학금	0	0	0	0	0	0	0	0	0	0
아차보전금	0	0	0	0	0	0	0	0	0	0
출연금	0	0	0	0	0	0	0	0	0	0
전출금비용	0	0	13,456,053,000	(13,456,053,000)	0	0	0	22,637,660,000	(22,637,660,000)	0

2.재 정 운영 표

당해연도 2018년01월01일부터 2018년12월31일까지
 직전연도 2017년01월01일부터 2017년12월31일까지

[진 북 정 립 시]

(단위 : 원)

과목	당해연도(2018년)					직전연도(2017년)				
	총원가	사업수익	순원가	내부거래	계	총원가	사업수익	순원가	내부거래	계
지방공공기관보조금	0	0	0	0	0	0	0	0	0	0
기타이전비용	0	0	0	0	0	0	0	0	0	0
III. 비배분비용	0	0	14,519,921,992	(339,861,840)	14,180,060,092	0	0	12,468,608,487	(372,486,900)	12,096,121,587
1. 운영비	0	0	339,861,840	(339,861,840)	0	0	0	827,861,202	(372,486,900)	455,374,302
이자비용	0	0	339,861,840	(339,861,840)	0	0	0	827,861,202	(372,486,900)	455,374,302
2. 기타비용	0	0	14,180,060,092	0	14,180,060,092	0	0	11,640,747,285	0	11,640,747,285
자산처분손실	0	0	44,084,531	0	44,084,531	0	0	0	0	0
자산손상차손	0	0	12,324,379	0	12,324,379	0	0	59,065,470	0	59,065,470
일반유형자산감가상각비	0	0	2,349,682,005	0	2,349,682,005	0	0	2,328,272,552	0	2,328,272,552
주민편의시설감가상각비	0	0	4,878,203,612	0	4,878,203,612	0	0	5,309,303,698	0	5,309,303,698
사회기반시설감가상각비	0	0	3,684,631,843	0	3,684,631,843	0	0	2,731,482,696	0	2,731,482,696
무형자산상각비	0	0	17,235,582	0	17,235,582	0	0	13,792,161	0	13,792,161
퇴화자산손실	0	0	0	0	0	0	0	0	0	0
외환차손	0	0	0	0	0	0	0	0	0	0
대손상각비	0	0	558,948,092	0	558,948,092	0	0	899,060,730	0	899,060,730
기타비용	0	0	2,634,950,038	0	2,634,950,038	0	0	299,770,038	0	299,770,038
IV. 비배분수익	0	0	39,020,915,887	(339,861,840)	38,681,054,027	0	0	31,441,083,812	(372,486,900)	31,068,596,912
1. 자체조달수익	0	0	18,622,553,181	(339,861,840)	18,282,691,341	0	0	25,510,822,957	(372,486,900)	25,138,346,057
경상세외수익	0	0	4,067,432,286	(339,861,840)	3,727,570,446	0	0	3,085,930,242	(372,486,900)	2,713,443,342
임시세외수익	0	0	14,555,120,895	0	14,555,120,895	0	0	22,424,902,715	0	22,424,902,715
2. 기타수익	0	0	20,398,362,686	0	20,398,362,686	0	0	5,930,260,855	0	5,930,260,855
전입금수익	0	0	13,532,972,000	0	13,532,972,000	0	0	6,351,390	0	6,351,390
외화환산이익	0	0	0	0	0	0	0	0	0	0
외환차익	0	0	0	0	0	0	0	0	0	0
대손충당금환입	0	0	36,690,420	0	36,690,420	0	0	86,101,512	0	86,101,512
퇴직급여충당부채환입	0	0	0	0	0	0	0	0	0	0
자산손상차손환입	0	0	0	0	0	0	0	0	0	0
기타수익	0	0	119,720,053	0	119,720,053	0	0	2,842,926,628	0	2,842,926,628
기타비배분수익	0	0	6,708,971,213	0	6,708,971,213	0	0	2,964,871,325	0	2,964,871,325
V. 재정운영순원가(Ⅰ+Ⅱ+Ⅲ-Ⅳ)	0	0	383,229,435,136	(13,456,053,000)	369,773,382,136	0	0	322,940,788,483	(22,637,660,000)	300,303,128,483
VI. 수익	0	0	529,226,901,012	(13,456,053,000)	515,770,848,012	0	0	474,058,316,052	(22,637,660,000)	451,420,656,052

2.재 정 운 영 표

당해연도 2018년01월01일부터 2018년12월31일까지
 직전연도 2017년01월01일부터 2017년12월31일까지

[진 복 정 립 시]

[단 위 : 원]

과목	당해연도(2018년)					직전연도(2017년)				
	총원가	사업수익	순원가	내부거래	계	총원가	사업수익	순원가	내부거래	계
1. 자체조달수익	0	0	50,489,935,110	0	50,489,935,110	0	0	51,354,382,130	0	51,354,382,130
지방세수익	0	0	46,808,331,680	0	46,808,331,680	0	0	47,750,893,950	0	47,750,893,950
경상세외수익	0	0	1,543,753,900	0	1,543,753,900	0	0	1,543,586,150	0	1,543,586,150
임시세외수익	0	0	2,037,849,530	0	2,037,849,530	0	0	2,059,897,030	0	2,059,897,030
2. 정부간이전수익	0	0	418,474,806,720	0	418,474,806,720	0	0	396,846,981,100	0	396,846,981,100
지방교부세수익	0	0	399,500,406,720	0	399,500,406,720	0	0	375,342,737,330	0	375,342,737,330
자치구 조정교부금수익	0	0	0	0	0	0	0	0	0	0
시군 조정교부금수익	0	0	18,974,400,000	0	18,974,400,000	0	0	21,498,954,000	0	21,498,954,000
시도비보조금반환금수익	0	0	0	0	0	0	0	5,289,770	0	5,289,770
기타정부간이전수익	0	0	0	0	0	0	0	0	0	0
3. 기타수익	0	0	60,262,159,182	(13,456,053,000)	46,806,106,182	0	0	25,856,952,822	(22,637,660,000)	3,219,292,822
전입금수익	0	0	13,456,053,000	(13,456,053,000)	0	0	22,637,660,000	(22,637,660,000)	0	0
기부금수익	0	0	0	0	0	0	27,000,000	0	0	27,000,000
기타일반수익	0	0	46,806,106,182	0	46,806,106,182	0	0	3,192,292,822	0	3,192,292,822
VII. 재정운영결과(V-VI)	0	0	(145,997,465,876)	0	(145,997,465,876)	0	0	(151,117,547,569)	0	(151,117,547,569)

3. 순자산 변동표

당해연도 2018년1월1일부터 2018년12월31일까지


직전연도 2017년1월1일부터 2017년12월31일까지

[전복 정습시]

(단위 : 원)

과목	당해연도 (2018년)						직전연도 (2017년)					
	일반회계	기타특별회계	기금회계	지방공기업특별회계	내부거래	계	일반회계	기타특별회계	기금회계	지방공기업특별회계	내부거래	계
I. 기초순자산	2,974,489,809,090	89,816,649,867	36,356,548,815	250,416,441,046	(136,249,389,000)	3,214,830,059,818	2,816,569,760,867	78,574,784,706	31,377,819,513	243,894,123,297	(121,775,100,000)	3,048,631,418,373
II. 제정운영결과	(137,377,080,250)	(4,978,325,795)	(9,503,089,812)	5,861,029,961	0	(145,997,465,876)	(146,183,291,208)	(11,841,782,736)	(5,655,936,266)	12,563,462,641	0	(151,117,547,569)
III. 순자산의 증가	5,491,385,410	77,323,230	0	6,965,220,570	(11,772,682,000)	761,267,210	41,793,437,271	2,228,859,502	0	19,085,780,390	(14,474,289,000)	48,633,787,163
전기오류수정이익	0	0	0	0	0	0	0	0	0	0	0	0
회계기준변경으로생긴누적이익	0	0	0	0	0	0	0	0	0	0	0	0
재산이관관리권환으로생긴자산증가	26,570,000	0	0	0	0	26,570,000	862,704,640	144,946,930	0	0	0	1,007,651,570
양여기부로생긴자산증가	657,373,980	0	0	0	0	657,373,980	22,749,180	0	0	0	0	22,749,180
기타순자산의증가	4,807,441,430	77,323,230	0	6,965,220,570	(11,772,682,000)	77,323,230	40,907,983,451	2,083,911,572	0	19,085,780,390	(14,474,289,000)	47,603,386,413
IV. 순자산의 감소	7,567,852,272	9,401,802,211	88,988,070	0	0	17,058,642,553	30,046,680,246	2,828,776,077	677,236,964	0	0	33,552,693,287
전기오류수정손실	0	0	0	0	0	0	0	0	0	0	0	0
회계기준변경으로생긴누적손실	0	0	0	0	0	0	0	0	0	0	0	0
재산이관관리권환으로생긴자산감소	2,681,757,121	16,350,000	0	0	0	2,698,107,121	10,796,500	996,855,070	0	0	0	1,007,651,570
양여기부로생긴자산감소	16,181,000	0	0	0	0	16,181,000	0	0	0	0	0	0
기타순자산의감소	4,869,914,151	9,385,452,211	88,988,070	0	0	14,344,354,432	30,035,883,746	1,831,921,007	677,236,964	0	0	32,545,041,717
V. 기말순자산(=I+II-IV)	3,109,790,422,478	85,470,496,681	45,770,650,557	251,520,631,635	(148,022,051,000)	3,344,530,150,351	2,974,489,809,090	89,816,649,867	36,356,548,815	250,416,441,046	(136,249,389,000)	3,214,830,059,818

제3장 재무제표에 대한 주식



제3장 재무제표에 대한 주석

1. 주요 회계정책

정읍시가 재무제표 작성을 위하여 채택한 회계정책은 지방회계기준과 일관성을 가지고 있으며, 세부적인 회계처리와 관련된 사항은 ‘지방자치단체 재무회계 운영규정’ (이하 “운영규정”)을 중요성의 관점에 따라 준수하였습니다.

재무제표의 작성을 위하여 채택한 회계정책 중 중요한 것은 다음과 같습니다.

1-1. 재정운영표의 공시사항의 변경

정읍시는 2012회계연도부터 적용되는 지방자치단체 원가계산준칙에 따라 원가 개념을 반영한 재정운영표를 작성 및 공시하였습니다.

1-2. 지방공기업특별회계의 회계처리기준

지방공기업특별회계는 지방회계기준을 적용하지 않으며, 재무제표에 표시된 지방공기업특별회계의 수치는 「지방공기업법」등에서 정하는 기준에 따라 작성된 재무제표를 통합한 것입니다. 이 때 지방공기업특별회계 재무제표의 과목과 지방회계기준의 과목이 불일치하는 것은 지방회계기준의 적절한 과목으로 재분류한 것이며, 그렇지 않은 경우에는 지방공기업특별회계의 과목체계를 준용하여 표시하였습니다. 한편, 지방공기업특별회계의 과목 체계에 의한 원가정보는 재무제표에 대한 주석 [28]에 제시하였습니다.

1-3. 지방회계기준 시행일 현재의 자산·부채 평가

지방회계기준 시행일인 2007년 1월 1일 현재의 자산·부채는 지방회계기준 부칙 제2조에 따라 행정안전부장관이 정하는 바에 따라 평가하였습니다. 평가시 2006년 1월 1일 이전에 취득한 토지와 입목은 모두 대체평가 방법을 적용하였으며, 나머지 자산은 취득원가로 평가하는 것을 원칙으로 하되 취득원가를 확인할 수 없거나 취득원가 확인에 과다한 노력과 비용이 소모되는 자산에 대하여는 대체평가방법에 따라 평가하였습니다.

한편, 지방공기업특별회계는 2007년 1월 1일 이전부터 발생주의 회계원리에 의한 재무제표를 작성하여 왔기 때문에 별도의 대체평가방법을 적용하지 않고 이미 작성된 2006년 12월 31일 현재의 대차대조표상의 가액으로 평가하였습니다.

1-4. 출납폐쇄기한 단축에 따른 자금거래의 회계처리

「지방회계법」 제7조 제1항 본문에 따른 출납 폐쇄기한 및 동항 단서에 따라 발생한 자금의 출납 거래는 2017회계연도의 거래로 회계처리 하고, 회계연도 종료일이 경과한 후 발생한 자금의 출납 거래는 2018회계연도의 거래로 회계처리 합니다. 따라서 2017회계연도 재정상태표 상 자산·부채 또한 출납 폐쇄기한(「지방회계법」 제7조 제1항 본문) 및 출납 폐쇄기한 내 회계처리의 예외(「지방회계법」 제7조 제1항 단서)의 경우 1월 20일까지 발생한 거래를 반영한 수치로 표시됩니다.

1-5. 내부거래

내부거래는 일반회계, 기타특별회계, 기금회계 및 공기업특별회계간의 자금의 전출입, 출자 등 지방자치단체내의 거래를 말합니다. 정읍시는 재무제표 작성 시 내부거래를 상계·제거하여 표시하고 있습니다. 내부거래의 내역은 재무제표에 대한 주석 [23]에 제시하였습니다.

1-6. 수익인식기준

가. 교환거래

교환거래에 의한 수익은 재화나 용역의 제공의 반대급부로 발생하는 사용료, 수수료 등으로, 재화를 판매하는 경우에는 판매하여 인도하는 시점에, 용역을 제공하는 경우에는 용역의 제공이 완료된 시점에 수익창출활동이 완료되고 그 금액을 합리적으로 측정할 수 있는 것으로 보아 각각 수익을 인식합니다.

나. 비교환거래

비교환거래에 의한 수익은 지방세, 보조금, 기부금 등으로 해당 수익에 대한 청구권이 발생하고 그 금액을 합리적으로 측정할 수 있을 때 인식합니다.

지방세수익(비교환거래에서 발생하는 임시세외수익의 경우 지방세수익에 준하여 인식합니다)은 정읍시가 과세표준과 세액을 조사 결정하여 징수결의하는 시점에 수익을 인식합니다.

정부간이전수익은 중앙정부 및 전라북도가 정읍시에 대하여 행정을 수행하는데 소요되는 경비를 지원·보조·분담하기 위해 교부하는 자금으로 교부확정일을 기준으로 수익을 인식합니다.

1-7. 재정자금의 표시

회계연도종료일 현재 정읍시가 보유하고 있는 현금, 예금 등의 자금(이하 “재정자금”)은 취득(가입)시점과 만기에 따라 현금및현금성자산, 단기금융상품, 장기금융상품으로 분류됩니다.

현금및현금성자산은 현금과 현금성 자산으로 구성되며, 현금성 자산은 큰 거래비용 없이 현금으로 전환이 용이하고 이자율변동에 따른 가치변동의 위험이 중요하지 않은 유가증권(채권, 상환우선주, 환매채 등)과 단기금융상품으로서 취득당시 만기(또는 상환일)가 3개월 이내에 도래하는 것을 말합니다.

현금및현금성자산에 포함되지 않는 금융상품으로서, 단기적 자금운용목적으로 소유하거나 기한이 1년 이내에 도래하는 금융기관의 정기에금, 정기적금 등을 단기금융상품으로 분류하고, 유동자산에 속하지 아니하는 금융상품을 장기금융상품으로 분류하고 있습니다.

한편, 회계연도종료일 현재 정읍시의 재정자금은 출납폐쇄기한 동안 발생한 자금거래가 반영된 후의 수치입니다.

1-8. 미수세금 등의 평가

미수세금, 미수세외수입금, 장단기대여금 등의 채권은 세목별(장단기대여금의 경우 종류별)로 과년도와 현년도 구분, 과거 결손처분 경험률을 고려하여 산정된 회수가 불가능할 것으로 추정되는 금액을 대손충당금으로 설정하고 이를 미수세금 등의 채권에서 차감하는 형식으로 표시하고 있습니다. 한편, 채권 중 중앙정부 또는 타지방자치단체에 대한 채권인 미수징수교부금, 미수정부간 이전수의 등에 대하여는 대손충당금을 설정하지 않고 있습니다.

1-9. 재고자산의 평가

재고자산은 구입가액에 부대비용을 더하고 이에 선입선출법을 적용하여 산정한 가액을 취득원가로 하여 평가하고 있으며, 실물흐름과 원가산정방법 등에 비추어 선입선출법 이외의 방법을 적용하는 것이 보다 합리적이라고 인정되는 농공지구(단지)조성사업특별회계와 산업단지조성사업특별회계는 개별법을, 「지방공기업법 시행규칙」에 따라 공영개발사업특별회계의 용지 및 건물은 개별법을 적용하여 산정된 가액을 각각 취득원가로 하여 평가하고 있습니다.

재고자산의 진부화, 물리적인 손상 및 시장가치의 급격한 하락 등의 원인으로 인하여 해당 재고자산의 회수가액이 장부가액에 미달하고 그 미달액이 중요한 경우에는 이를 장부가액에서 직접 차감하여 회수가액으로 조정하고 있습니다.

1-10. 장기투자증권의 평가

장기투자증권은 매입가격에 부대비용을 더하고 이에 종목별로 총평균법을 적용하여 산정한 취득원가로 평가하고 있습니다. 장기투자증권 취득 후 시장가치의 급격한 하락, 피투자회사의 완전자본잠식 등의 원인으로 인하여 해당 장기투자증권의 회수가액이 장부가액에 미달하고 그 미달액이 중요한 경우에는 이를 장부가액에서 직접 차감하여 회수가액으로 조정하고 있습니다.

1-11. 유형자산의 평가 및 감가상각 방법

가. 재무제표 표시

유형자산은 그 사용목적에 따라 일반유형자산, 주민편의시설 및 사회기반시설로 구분하여 표시하고 있습니다. 일반유형자산은 공공서비스의 제공을 위하여 사용되는 자산을 말하며, 주민편의시설은 주민의 편의를 위하여 사용되는 자산을 말합니다. 한편 사회기반시설은 초기에 대규모 투자가 필요하고 파급효과가 장기간에 걸쳐 나타나는 지역사회의 기반적인 자산을 말합니다.

주민편의시설과 사회기반시설은 건설중인자산을 제외한 토지, 입목, 건물, 구축물, 기계장치, 집기비품, 차량운반구 등의 성격을 가진 개별자산을 해당 주민편의시설(예: 도서관) 및 사회기반시설(예: 도로)에 각각 일괄하여 표시하였습니다.

나. 평 가

유형자산은 해당 자산의 건설원가나 매입가액에 부대비용을 더한 취득원가로 평가하고 있으며, 교환, 기부채납, 관리전환, 기타 무상으로 취득한 자산의 가액은 공정가액을 취득원가로 하고 있습니다. 다만, 「지방공기업법 시행규칙」에 따라 지방공기업특별회계는 교환으로 취득한 자산을 교환에 제공된 자산의 장부가액으로 평가합니다.

한편, 유형자산 취득 후 진부화, 물리적인 손상 및 시장가치의 급격한 하락 등의 원인으로 인하여 해당 자산의 회수가능가액이 장부가액에 미달하고 그 미달액이 중요한 경우에는 이를 장부가액에서 직접 차감하여 회수가능가액으로 조정하고 있습니다.

다. 감가상각

유형자산은 추정 내용연수에 따라 정액법〔(지방공기업특별회계 중 상수도특별회계는 정률법)〕에 의하여 계산된 감가상각누계액을 차감하여 표시하고 있습니다. 유형자산 감가상각시 적용된 각 자산별 내용연수는 다음과 같으며, 물품관리지침에 규정된 것은 물품관리지침을 준용하고, 지방공기업특별회계의 유형자산은 「지방공기업법 시행규칙」에서 정하는 내용연수를 준용하고 있습니다.

구분	내역	내용연수
건물·건축물	철골·철근콘크리트조, 철근콘크리트조, 석조, 연와석조, 철골조인 것	40년
	연와조, 블록조, 콘크리트조, 토조, 토벽조, 목조, 목골모르타르조, 기타의 구조인 것	20년
	상수도사업특별회계의 것	10년~30년
	하수도사업특별회계의 것	20년~30년
	위에 속하지 않는 소규모 건축물	5년
기계장치	물품관리지침에 규정된 것	물품관리지침 준용
	상수도사업특별회계의 것	15년
	하수도사업특별회계의 것	15년
	공영개발사업특별회계의 것	5년
	위에 속하지 않는 기계장치	5년
차량운반구	물품관리지침에 규정된 것	물품관리지침 준용
	선박 및 항공기	12년
	위에 속하지 않는 차량운반구	5년
집기비품	물품관리지침에 규정된 것	물품관리지침 준용
	위에 속하지 않는 집기비품	5년
기타	위에 속하지 않는 기타의 유형자산	5년

라. 감가상각 제외 유형자산

사회기반시설 중 유지보수를 통하여 현상이 유지되며 효율적인 사회기반시설 관리시스템 등을 갖추고 있어 취득 후 지속적인 사회기반시설의 유지보수 지출을 통하여 사회기반시설의 공공서비스잠재력을 취득 당시와 동일한 수준으로 유지시킬 수 있다고 판단되는 자산인 도로, 도시철도, 하천부속시설, 농로·소류지·방조제 등의 농수산기반시설, 해안에 위치한 제방, 방조제, 방파제 등의 어항및항만시설, 사방댐 등의 댐, 마을안길·마을광장 포장 등의 기타사회기반시설 등은 감가상각 대상에서 제외하고 있습니다.

마. 취득 또는 완성 후의 지출

유형자산을 취득한 이후의 유지보수 중 해당 자산의 내용연수를 연장시키거나 가치를 실질적으로 증가시키는 지출은 해당 자산의 취득원가에 가산되며, 능률유지 또는 손상부위의 원상회복을 위한 지출은 발생한 기간의 비용으로 처리됩니다. 한편 감가상각 대상에서 제외된 사회기반시설에 대한 유지보수 지출은 전부 발생한 기간의 비용으로 처리합니다.

1-12. 무형자산의 평가 및 감가상각방법

무형자산은 해당 자산의 개발원가나 매입가액에 부대비용을 더한 취득원가로 평가하고 있으며, 추정 내용연수에 따라 정액법에 의하여 계산된 상각액을 직접 차감하여 표시하고 있습니다.

무형자산의 내용연수는 독점적·배타적인 권리를 부여하는 관계 법령이나 계약에서 정한 경우를 제외하고는 20년을 넘을 수 없으며, 감가상각시 각 자산별로 적용하고 있는 내용연수는 다음과 같습니다. 다만 용익물권 중 전세권과 구분지상권(존속기간이 사실상 영구인 것에 한함)은 감가상각하지 않습니다.

구분	내역	내용연수
지적재산권	의장권, 실용신안권, 상표권	5년
	특허권	10년
	저작권	저작권 보호기간
컴퓨터소프트웨어	전산소프트웨어 구입비 및 개발비	3년
용익물권	지상권, 구분지상권(존속기간이 유한한 것)	용익물권 존속기간

한편, 무형자산의 진부화, 시장가치의 급격한 하락 등의 원인으로 인하여 해당 자산의 회수가 능가액이 장부가액에 미달하고 그 미달액이 중요한 경우에는 이를 장부가액에서 직접 차감하여 회수가 능가액으로 조정하고 있습니다.

1-13. 퇴직급여충당부채

「공무원연금법」의 적용을 받는 지방공무원을 제외한 무기계약근로자, 예술단원, 운동부원 등 가운데 1년 이상 근속한 인원이 일시에 퇴직할 경우 「근로자퇴직급여 보장법」 [퇴직금지급규정]에 따라 지급해야 하는 퇴직금에 상당하는 퇴직금추계액을 말하며, 종전 「국민연금법」에 따라 종업원이 퇴직할경우 지급할 퇴직금의 일부를 국민연금관리공단에 납부한 것과 종업원의 수급권을 보장하는 종업원 퇴직보험 등에 가입한 예치금을 차감한 것입니다.

1-14. 관리책임자산

가. 정 의

관리책임자산이란 유산자산, 자연자원 등과 같이 합리적인 가치측정이 어렵고 보존을 위한 비용만 발생하며, 처분의 대상이 되지 않는 자산이나 회계실체가 반드시 책임있게 관리할 책무가 있는 자산을 말합니다.

관리책임자산 중 유산자산은 생산 또는 소비의 목적으로 사용되지 않고 가치의 저장을 목적으로 보유하는 자산으로 유적, 예술작품, 문화재, 역사적 문서, 문화적으로 중요한 건물 등을 들 수 있습니다.

관리책임자산 중 자연자원은 지하자원, 산림자원, 수자원 등 미개발상태의 자원으로 석탄 및 석유매장량, 공원(동물원)에서 보유하고 있는 동물 등을 들 수 있습니다.

나. 회계처리 등

관리책임자산은 자산의 정의에는 부합되지만 그 금액을 신뢰성 있게 측정하기 어려운 점 등을 고려하여 금액의 측정가능성 여부에 관계없이 자산으로 인식하지 않고 있습니다. 관리책임자산의 내역은 필수보충정보에 제시되어 있습니다.

1-15. 우발상황의 회계처리

우발상황은 미래에 어떤 사건이 발생하거나 발생하지 아니함으로 인하여 궁극적으로 확정될 손실 또는 이익으로서 발생여부가 불확실한 현재의 상태 또는 상황을 말하며, 우발상황에는 진행 중인 소송사건, 채무에 대한 지급보증, 배상책임 등이 포함되며 다음과 같이 회계처리합니다.

- ① 재정상태표 보고일 현재 우발손실의 발생이 확실하고 그 손실금액을 합리적으로 추정할 수 있는 경우 : 우발손실을 재무제표에 반영하고 그 내용을 주석으로 표시
- ② 재정상태표 보고일 현재 우발손실의 발생이 확실하지 아니하거나 우발손실의 발생은 확실하지만 그 손실금액을 합리적으로 추정할 수 없는 경우 : 우발상황의 내용, 우발손실에 따른 재무적 영향을 주석으로 표시
- ③ 우발이익의 발생이 확실하고 그 이익금액을 합리적으로 추정할 수 있는 경우 : 우발상황의 내용을 주석으로 표시

1-16. 리스회계

가. 금융리스와 운용리스의 분류

리스는 리스자산의 소유에 따른 위험과 효익이 실질적으로 정읍시에 이전되는 경우에는 금융리스로 분류하고 그 외의 경우에는 운용리스로 분류합니다.

나. 금융리스의 회계처리

금융리스의 경우 리스자산의 공정가액과 기본리스료를 내재이자율로 할인하여 계산된 금액 중 낮은 금액을 리스자산으로 계상하고 동액에 대하여 부채로 계상하고 있습니다. 또한 기본리스료의 지급은 리스부채의 원금상환액과 리스이자비용으로 구분하고, 리스이자비용은 매기간 리스부채 잔액에 대한 비율이 동일하도록 유효이자율법에 의하여 배분하고 있습니다.

다. 운용리스의 회계처리

운용리스의 경우에는 기본리스료를 리스기간에 걸쳐 균등하게 배분된 금액을 비용으로 계상하고 있습니다.

1-17. 외화자산 및 부채의 평가

화폐성 외화자산과 화폐성 외화부채는 회계연도 종료일 현재의 적절한 환율로 평가한 가액을 재정상태표 가액으로 하며, 비화폐성 외화자산과 비화폐성 외화부채는 해당 자산을 취득하거나 해당 부채를 부담한 당시의 적절한 환율로 평가한 가액을 재정상태표 가액으로 함을 원칙으로 합니다.

1-18. 회계변경 및 오류수정의 회계처리

가. 회계변경

회계정책의 변경에 따른 영향은 해당 회계연도 재정상태표의 순자산에 반영하되 회계정책의 변경에 따른 누적효과를 합리적으로 추정하기 어려운 경우에는 회계정책의 변경에 따른 영향을 해당 회계연도와 그 회계연도 후의 기간에 반영하도록 하며, 회계추정의 변경에 따른 영향은 해당 회계연도 후의 기간에 미치는 것으로 하고 있습니다.

한편, 회계정책 또는 회계추정을 변경한 경우에는 그 변경내용, 변경사유 및 변경이 해당 회계연도의 재무제표에 미치는 영향을 주석으로 표시하고 있습니다.

나. 오류수정

오류의 수정은 전년도 이전에 발생한 회계기준적용의 오류, 추정적 오류, 계정분류의 오류, 계산상의 오류, 사실의 누락 및 사실의 오용 등을 수정하는 것으로서 다음과 같이 구분하여 회계처리하고 있습니다.

- ① 중대한 오류 : 오류가 발생한 회계연도 재정상태표의 순자산에 반영하고, 관련된 계정잔액을 수정하고 그 내용을 주석으로 표시합니다. 또한 중대한 오류를 수정함에 따라 비교재무제표를 작성할 때에는 중대한 오류의 영향을 받는 회계기간의 재무제표 항목을 다시 작성하고 그 내용을 주석으로 표시합니다.
- ② 중대하지 않은 오류 : 해당 회계연도의 재정운영표에 반영하고 그 내용을 주석으로 표시합니다.

1-19. 온실가스 배출권 거래제도의 회계처리

가. 정 의

온실가스 배출권 거래제이란 「온실가스 배출권의 할당 및 거래에 관한 법률」에 따라 할당된 배출권을 시장 기능을 활용하여 매입·매각하거나 계획기간 내 차입·어월할 수 있는 제도입니다.

나. 온실가스 배출권

온실가스 배출권은 정부에서 무상으로 할당받은 배출권과 시장을 통해 매입한 배출권으로 구성됩니다. 배출권은 취득에 소요된 금액을 자산으로 인식하며, 정부에 제출, 매각, 그 밖에 경제적 효력이 상실된 때 제거하고 있습니다.

다. 배출부채

배출부채는 자치단체가 당해 이행연도의 무상할당량을 초과하여 배출한 온실가스로 인하여 소요될 것으로 예상되는 지출액을 부채로 인식합니다. 배출부채는 배출권을 정부에 제출하는 때 제거됩니다.

1-20. 회계처리특례

현금흐름표(지방회계기준 제35조) 및 채권채무의 현재가치평가(지방회계기준 제56조)는 지방회계기준 부칙에 따라 행정안전부장관이 정하는 회계연도부터 적용합니다.

2. 재정자금의 세부내역

2-1. 회계별 세부내역

(단위 : 원)

구분	내역	일반회계	기타 특별회계	기금	지방공기업 특별회계	계
현금및현금성자산(A)	보통예금 등	33,646,826,547	3,423,140,469	3,684,563,558	5,871,491,024	46,626,021,598
단기금융상품(B)	정기예금 등	176,000,000,000	12,420,000,000	39,171,259,922	12,400,000,000	239,991,259,922
장기금융상품(C)	정기예금 등	0	0	0	0	0
계(A+B+C)		209,646,826,547	15,843,140,469	42,855,823,480	18,271,491,024	286,617,281,520

2-2. 예산회계의 재정자금 구분

(단위 : 원)

구분		일반회계	기타 특별회계	기금	지방공기업 특별회계	계
재정자금(세계잉여금) 총액(A)		209,646,826,547	15,843,140,469	42,855,823,480	18,271,491,024	286,617,281,520
이월금(B)	명시이월비	67,716,106,678	2,337,000,000	0	3,373,259,000	73,426,365,678
	사고이월비	47,953,815,364	6,925,603,290	715,637,340	3,238,705,770	58,833,761,764
	계속비	0	0	0	0	0
	보조금반납금	7,730,532,358	20,737,300	690,885,328	0	8,442,154,986
순세계잉여금(A-B)		86,246,372,147	6,559,799,879	41,449,300,812	11,659,526,254	145,914,999,092

3. 미수세금 및 미수세금대손충당금의 세부내역

(단위 : 원)

구분		채권금액(A)	대손실정율(%)	대손충당금(B)	장부가액(A-B)
보통세	미수주인세	220,901,500	5.87%	12,965,980	207,935,520
	미수재산세	688,094,580	3.42%	23,532,850	664,561,730
	미수자동차세	1,992,950,300	1.99%	39,561,270	1,953,389,030
	미수지방소득세	828,570,530	27.48%	227,701,680	600,868,850
계		3,730,516,910		303,761,780	3,426,755,130

4. 미수세외수입금 및 대손충당금의 세부내역

4-1. 미수세외수입금

(단위 : 원)

구분	일반회계	기타 특별회계	기금	지방공기업 특별회계	내부거래	계
미수재산임대료수익	37,608,800	0	0	0	0	37,608,800
미수사용료수익	50,913,280	0	0	2,209,638,220	0	2,260,551,500
미수수료수익	84,815,980	0	0	0	0	84,815,980
미수사업수익	66,290	0	0	0	0	66,290
미수공유재산매각대금	0	0	0	0	0	0
미수재고자산매각대금	0	0	0	0	0	0
미수전입금	0	0	0	0	0	0
미수부담금	(16,030)	0	0	0	0	(16,030)
미수변상금	28,228,540	0	0	0	0	28,228,540
미수채납처분수익	0	0	0	0	0	0
미수보상금	0	0	0	0	0	0
미수과태료	3,980,936,790	0	0	0	0	3,980,936,790
미수과징금	34,852,130	0	0	0	0	34,852,130
미수기부금	0	0	0	0	0	0
미수이행강제금	73,689,820	0	0	0	0	73,689,820
미수이자수익	422,019	0	0	0	0	422,019
미수기타담시세외수익	1,212,648,306	0	0	0	0	1,212,648,306
계	5,504,165,925	0	0	2,209,638,220	0	7,713,804,145

4-2. 대손충당금

(단위 : 원)

구분	금액(A)	대손설정율(%)	대손충당금(B)	장부가액(A-B)
미수재산임대료수익	37,608,800	4.66%	1,751,120	35,857,680
미수사용료수익	2,260,551,500	1.38% ~ 9.08%	62,936,588	2,197,614,912
미수수수로수익	84,815,980	1.00%	848,160	83,967,820
미수사업수익	66,290	1.00%	660	65,630
미수부담금	(16,030)	0	0	(16,030)
미수변상금	28,228,540	1.55%	436,430	27,792,110
미수과태료	3,980,936,790	7.53%	299,932,360	3,681,004,430
미수과징금	34,852,130	3.84%	1,338,570	33,513,560
미수이행강제금	73,689,820	7.13%	5,255,680	68,434,140
미수이자수익	422,019	1.00%	4,220	417,799
미수가타임시세외수익	1,212,648,306	1.00%	12,126,480	1,200,521,826
계	7,713,804,145		384,630,268	7,329,173,877

5. 장·단기대여금의 세부내역

5-1. 원금

(단위 : 원)

구분	일반회계	기타 특별회계	기금	지방공기업 특별회계	내부거래	계
민간 대여금	단기민간융자금	0	1,308,145,264	1,114,360,637	0	2,422,505,901
	장기민간융자금	266,593,800	2,865,750,000	347,503,679	0	3,479,847,479
	소계	266,593,800	4,173,895,264	1,461,864,316	0	5,902,353,380
예탁금	단기예탁금	0	0	19,022,900,000	0	(19,022,900,000)
	장기예탁금	0	0	0	0	0
	소계	0	0	19,022,900,000	0	(19,022,900,000)
학자금위탁대여금	6,437,162,960	0	0	0	0	6,437,162,960
계	6,703,756,760	4,173,895,264	20,484,764,316	0	(19,022,900,000)	12,339,516,340

5-2. 민간대여금 관련 이자

(단위 : 원)

구분	일반회계	기타 특별회계	기금	지방공기업 특별회계	내부거래	계
미수이자수익	0	0	0	0	0	0
일반미수금	0	0	1,281,875,040	0	0	1,281,875,040
계	0	0	1,281,875,040	0	0	1,281,875,040

6. 재고자산의 세부내역

(단위 : 원)

구분	일반회계	기타특별회계	기금	지방공기업 특별회계	계
판매용부동산	0	12,371,065,760	0	0	12,371,065,760
판매용물품	45,162,103	0	0	0	45,162,103
저장품	0	0	0	19,740,690	19,740,690
기타재고자산	0	0	0	0	0
계	45,162,103	12,371,065,760	0	19,740,690	12,435,968,553

7. 기타유동자산의 세부내역

(단위 : 원)

구분	일반회계	기타 특별회계	기금	지방공기업 특별회계	내부거래	계
선급금	0	0	0	17,639,000	0	17,639,000
일반미수금	0	1,440,972,430	31,531,340	0	0	1,472,503,770
일반미수금대손충당금	0	(14,409,724)	(315,313)	0	0	(14,725,037)
미수수익	911,390,090	79,802,710	185,635,750	0	0	1,176,828,550
선급비용	61,141,990	0	0	1,325,903	0	62,467,893
세입세출외단기보관현금	2,283,477,039	0	0	766,547,327	0	3,050,024,366
기타유동자산	33,754,930	0	0	0	0	33,754,930
유동배출권	0	0	0	0	0	0
계	3,289,764,049	1,506,365,416	216,851,777	785,512,230	0	5,798,493,472

8. 장기투자증권

8-1. 장기투자증권의 세부내역

(단위 : 원)

구분	피투자회사명 또는 발행처	지분율	취득원가	장부가액	공정가액
일반회계 출자금	연구개발특구 일자리창출펀드2호	0.41%	30,000,000	30,000,000	없음

※ 공정가액은 시장성 있는 주식(유가증권시장 또는 코스닥시장 상장주식)에 한하여 산출한 것입니다.

8-2. 출자금 및 투자주식 발행 피투자기관의 요약 재무정보

(단위: 백만원)

구분	지분율	피투자기관 재무상태			피투자기관 경영성과		
		총자산	총부채	자기자본	총수익	총비용	당기 순이익
출자금 연구개발특구 일자리창출펀드2호	0.41%	7,078	359	6,719	29	617	(588)

9. 기타투자자산의 세부내역

(단위 : 원)

구분	일반회계	기타 특별회계	기금	지방공기업 특별회계	내부거래	계
회원권(회원제)	582,600,000	0	0	0	0	582,600,000
공기업특별회계 자본전출금	147,557,718,000	464,333,000	0	0	(148,022,051,000)	0
기타	0	0	0	0	0	0
계	148,140,318,000	464,333,000	0	0	(148,022,051,000)	582,600,000

10. 유형자산 등에 포함된 토지의 내역

(단위 : 원)

구분	일반회계	기타 특별회계	기금	지방공기업 특별회계	계	
판매용부동산	0	12,371,065,760	0	0	12,371,065,760	
일반유형자산	65,772,911,343	477,351,380	0	0	66,250,262,723	
주민 편의 시설	도서관	2,827,014,730	0	0	2,827,014,730	
	주차장	16,957,118,995	0	0	16,957,118,995	
	공원	33,475,057,533	203,638,000	0	33,678,695,533	
	박물관및미술관	1,550,622,163	0	0	1,550,622,163	
	동물원	0	0	0	0	
	수목원및휴양림	1,953,413,260	0	0	1,953,413,260	
	문화및관광시설	13,823,909,806	0	0	13,823,909,806	
	체육시설	5,560,001,455	0	0	5,560,001,455	
	사회복지시설	8,218,195,877	0	0	8,218,195,877	
	의료시설	1,919,137,360	0	0	1,919,137,360	
	교육시설	0	0	0	0	
	기타주민편의시설	11,534,944,073	0	0	11,534,944,073	
	소계	97,819,415,252	203,638,000	0	0	98,023,053,252
사회 기반 시설	도로	175,302,824,633	7,252,417,675	0	0	182,555,242,308
	도시철도	0	0	0	0	0
	상수도시설	17,084,000	0	0	1,249,252,300	1,266,336,300
	수질정화시설	557,628,750	0	0	1,760,348,660	2,317,977,410
	하천부속시설	9,906,816,682	0	104,597,600	0	10,011,414,282
	폐기물처리시설	230,664,487	0	0	0	230,664,487
	재활용시설	68,220,680	0	0	0	68,220,680
	농수산기반시설	9,116,082,696	13,843,025,760	0	0	22,959,108,456
	댐	0	0	0	0	0
	어항및항만시설	0	0	0	0	0
	기타사회기반시설	6,961,180,380	731,498,260	0	0	7,692,678,640
	소계	202,160,502,308	21,826,941,695	104,597,600	3,009,600,960	227,101,642,563
계	365,752,828,903	34,878,996,835	104,597,600	3,009,600,960	403,746,024,298	

11. 일반유형자산에 포함된 일반재산의 내역

(단위 : 원)

구분	일반회계	기타 특별회계	기금	지방공기업 특별회계	계
일반재산 토지	14,650,012,445	12,270,310,310	1,701,600	0	26,922,024,355
토지를 제외한 일반재산	7,420,348,152	9,405,800	0	0	7,429,753,952
차감 : 감가상각누계액	3,758,372,935	2,552,845	0	0	3,760,925,780
계	18,311,987,662	12,277,163,265	1,701,600	0	30,590,852,527

12. 강가상각대상에서 제외된 상각자산의 내역

12-1. 자산의 세부내역

(단위 : 원)

구분	일반회계	기타 특별회계	기금	지방공기업 특별회계	계
도로	1,527,321,510,118	3,783,129,070	32,586,540	0	1,531,137,225,728
도시철도	0	0	0	0	0
하천부속시설	140,851,475,219	0	752,603,200	0	141,604,078,419
농수산기반시설	127,113,729,174	7,245,120,170	54,381,380	0	134,413,230,724
댐	0	0	0	0	0
어항및항만시설	0	0	0	0	0
기타사회기반시설	205,911,016,694	3,845,296,050	647,079,610	0	210,403,392,354
계	2,001,197,731,205	14,873,545,290	1,486,650,730	0	2,017,557,927,225

12-2. 수선유지비용의 세부내역

(단위 : 원)

구분	일반회계	기타 특별회계	기금	지방공기업 특별회계	계
도로	12,872,926,740	55,354,000	0	0	12,928,280,740
도시철도	0	0	0	0	-
하천부속시설	11,107,171,550	0	0	0	11,107,171,550
농수산기반시설	6,026,180,710	474,410,680	0	0	6,500,591,390
댐	0	0	0	0	0
어항및항만시설	0	0	0	0	0
기타사회기반시설	11,430,227,410	167,228,770	0	0	11,597,456,180
계	41,436,506,410	696,993,450	0	0	42,133,499,860

13. 보증금의 세부내역

(단위 : 원)

구분	일반회계	기타 특별회계	기금	지방공기업 특별회계	계
임차보증금	30,000,000	0	0	0	30,000,000
전신전화가입권	0	0	0	0	0
계	30,000,000	0	0	0	30,000,000

14. 무형자산의 세부내역

(단위 : 원)

구분	일반회계	기타 특별회계	기금	지방공기업 특별회계	계
지적재산권	12,875,000	0	0	0	12,875,000
전산소프트웨어	721,955,663	1,512,234	0	0	723,467,897
음의물권	30,000,000	0	0	0	30,000,000
계	764,830,663	1,512,234	0	0	766,342,897

15. 기타비유동자산의 세부내역

(단위 : 원)

구분	일반회계	기타 특별회계	기금	지방공기업 특별회계	계
세입세출외장기보관현금	86,154,690	0	0	0	86,154,690
기타유산자산	170,084,000	0	0	0	170,084,000
기타생물자산	2,240,000	0	0	0	2,240,000
비유동배출권	0	0	0	0	0
기타비유동자산	0	0	0	0	0
계	258,478,690	0	0	0	258,478,690

16. 단기차입금의 세부내역

16-1. 회계별 세부내역

(단위 : 원)

구분	일반회계	기타 특별회계	기금	지방공기업 특별회계	계
중앙정부차입금	0	0	0	0	0
금융기관차입금	0	0	0	0	0
외국차관	0	0	0	0	0
기타	0	0	0	0	0
계	0	0	0	0	0

17. 기타유동부채의 세부내역

(단위 : 원)

구분	일반회계	기타 특별회계	기금	지방공기업 특별회계	내부거래	계
일반미지급금	7,730,532,358	20,737,300	690,885,328	17,639,000	0	8,459,793,986
선수금	0	2,266,261,550	0	0	0	2,266,261,550
선수수익	21,866,170	0	0	0	0	21,866,170
단기예수보관금	2,283,477,039	0	0	766,547,327	0	3,050,024,366
유동성장기미지급금	9,361,851	0	0	0	0	9,361,851
계	10,045,237,418	2,286,998,850	690,885,328	784,186,327	0	13,807,307,923

18. 장기차입금의 세부내역

18-1. 회계별 세부내역

(단위 : 원)

구분	일반회계	기타 특별회계	기금	지방공기업 특별회계	계
중앙정부차입금	0	0	0	139,200,000	139,200,000
지역개발기금	0	0	0	0	0
기타차입금	0	0	0	0	0
계	0	0	0	139,200,000	139,200,000
차감 : 유동성대체액	0	0	0	139,200,000	139,200,000
유동성 대체후 잔액	0	0	0	0	0

18-2. 차입금별 차입조건외 세부내역

(단위 : 원)

구분		사업명	이자율 (%)	차입처	최종 만기	해당연도 (2017)	직전연도 (2016년)
지방 공기업 특별 회계	중앙정부차입금	정읍하수처리장고도처리시설 설치공사	1.8%	환경부	2019년	139,200,000	278,400,000
계						139,200,000	278,400,000

18-3. 향후 5년간 차입금 상환스케줄

(단위 : 원)

구분	일반회계	기타 특별회계	기금	지방공기업 특별회계	계
2019년	0	0	0	139,200,000	139,200,000
2020년	0	0	0	0	0
2021년	0	0	0	0	0
2022년	0	0	0	0	0
2023년 이후	0	0	0	0	0
계	0	0	0	139,200,000	139,200,000

19. 지방채증권의 세부내역

19-1. 회계별 세부내역

(단위 : 원)

구분	일반회계	기타 특별회계	기금	지방공기업 특별회계	계
지역개발채권	0	0	0	0	0
도시철도채권	0	0	0	0	0
계	0	0	0	0	0
차감 : 유동성대체액	0	0	0	0	0
유동성 대체후 잔액	0	0	0	0	0

20. 퇴직급여충당부채의 세부내역

(단위 : 원)

구분	일반회계	기타 특별회계	기금	지방공기업 특별회계	계
설정대상인원수(명)	255명	4명	0	0	259명
전년도말퇴직금추계액(A)	7,866,253,480	91,209,240	0	0	7,957,462,720
당기 퇴직금지급액(B)	583,809,860	0	0	0	583,809,860
당기 퇴직급여설정액(C)	2,648,549,870	25,296,470	0	0	2,673,846,340
계(A-B+C)	9,930,993,490	116,505,710	0	0	10,047,499,200
차감 : 퇴직금전환금및예치금	(223,767,570)	(73,768,960)	0	0	(297,536,530)
차감잔액	9,707,225,920	42,736,750	0	0	9,749,962,670

21. 기타비유동부채의 세부내역

(단위 : 원)

구분	일반회계	기타 특별회계	기금	지방공기업 특별회계	계
장기예수보증금	86,154,690	0	0	0	86,154,690
장기선수수익	0	0	0	0	0
장기미지급금	0	0	0	19,487,135,986	19,487,135,986
장기BTL미지급금	0	0	0	28,978,189,402	28,978,189,402
이연수익	0	0	0	0	0
기타	0	0	0	0	0
차감잔액	86,154,690	0	0	48,465,325,388	48,551,480,078

22. 순자산의 세부내역

(단위 : 원)

구분		일반회계	기타 특별회계	기금	지방공기업 특별회계	내부거래	계
순자산총계(A)		3,109,790,422,478	85,470,496,681	45,770,650,557	251,520,631,635	(148,022,051,000)	3,344,530,150,351
시설 투자액	일반유형 자산	121,847,771,036	650,723,306	264,369,168	0	0	122,762,863,510
	주민편의 시설	395,197,175,186	301,759,000	55,997,456	0	0	395,554,931,642
	사회기반 시설	2,235,133,020,205	52,529,173,784	1,591,248,330	279,681,273,604	0	2,568,934,715,923
	무형자산	764,830,663	1,512,234	0	0	0	766,342,897
	소계(B)	2,752,942,797,090	53,483,168,324	1,911,614,954	279,681,273,604	0	3,086,018,853,972
시설 투자 관련 차입금	유동성장기 차입부채	0	0	0	139,200,000	0	139,200,000
	장기차입금	0	0	0	0	0	0
	지방채증권	0	0	0	0	0	0
	유동성장기 미지급금	9,361,851	0	0	0	0	9,361,851
	장기 미지급금	0	0	0	48,465,325,388	0	48,465,325,388
	소계(C)	9,361,851	0	0	48,604,525,388	0	48,613,887,239
고정순자산(D=B-C)		2,752,933,435,239	53,483,168,324	1,911,614,954	231,076,748,216	(148,022,051,000)	2,891,382,915,733
특정순자산(E)		0	0	43,859,035,603	0	0	43,859,035,603
일반순자산(A-D-E)		356,856,987,239	31,967,328,357	0	20,443,883,419	0	409,288,199,015

23. 내부거래의 내역

23-1. 전출금(비용) 및 전입금(수익)

(단위 : 원)

전출금 \ 전입금	일반회계	기타 특별회계	기금	지방공기업 특별회계	계
일반회계	0	8,128,437,000	5,134,000,000	0	13,262,437,000
기타특별회계	0	0	0	0	0
기금	0	0	0	0	0
지방공기업특별회계	0	0	0	193,616,000	193,616,000
계	0	8,128,437,000	5,134,000,000	193,616,000	13,456,053,000

23-2. 예탁금이자(이자수익) 및 예수금이자(이자비용)

(단위 : 원)

예탁금이자 \ 예수금이자	일반회계	기타 특별회계	기금	지방공기업 특별회계	계
일반회계	0	0	0	0	0
기타특별회계	0	0	0	0	0
기금	75,000,000	0	264,861,840	0	339,861,840
지방공기업특별회계	0	0	0	0	0
계	75,000,000	0	264,861,840	0	339,861,840

23-3. 예탁금 및 예수금(회계연도말 현재 잔액)

(단위 : 원)

예탁금 \ 예수금	일반회계	기타 특별회계	기금	지방공기업 특별회계	계
일반회계	0	0	0	0	0
기타특별회계	0	0	0	0	0
기금	0	0	19,022,900,000	0	19,022,900,000
지방공기업특별회계	0	0	0	0	0
계	0	0	19,022,900,000	0	19,022,900,000

23-4. 지방공기업특별회계와의 자본거래

(단위 : 원)

구분	일반회계	기타 특별회계	기금	계
공기업특별회계자본전출금(누계)	147,557,718,000	464,333,000	0	148,022,051,000
공기업특별회계자본전출금(당기분)	11,772,662,000	0	0	11,772,662,000

24. 금융리스(완공후 BTL 포함)

24-1. 금융리스 자산 및 부채의 세부내역

(단위 : 원)

구분		일반회계	기타 특별회계	기금	지방공기업 특별회계	계
리스 자산	일반유형자산	집기비품	32,688,774	0	0	32,688,774
	사회기반시설	수질정화시설	0	0	39,216,906,250	39,216,906,250
	계		32,688,774	0	0	39,216,906,250
리스 부채	기타유동부채	유동성장기미지급금	9,361,851	0	0	9,361,851
	기타비유동부채	장기미지급금	0	0	28,978,189,402	28,978,189,402
	계		9,361,851	0	0	28,978,189,402

※ 리스자산과 리스부채를 현재가액 기준으로 작성함

(리스자산의 경우, 자산취득가액 - 감가상각누계액 / 리스부채의 경우, 리스부채 - 현재가치할인차금)

24-2. 금융리스 계약의 세부내역

(단위 : 원)

구분		전기말 부채액	당기 상환액	부채잔액	연이자율 (%)	상환조건	리스회사	비고
일반 회계	서울 공통기반 노후장비 교체	46,237,044	36,875,193	9,361,851	2.68%	3개월 선납	한국IBM	
지방공기업 특별회계	정읍하수관거정비 BTL 민간투자사업	31,554,028,460	2,575,839,058	28,978,189,402	2.96%	원리금 균등분할	정읍 하수관거주	
계		31,600,265,504	2,612,714,251	28,987,551,253				

24-3. 금융리스부채의 상환일정

(단위 : 원)

연도	일반회계	기타특별회계	기금회계	지방공기업 특별회계	계
2019년	9,361,851	0	0	2,575,839,058	2,585,200,909
2020년	0	0	0	2,575,839,058	2,575,839,058
2021년	0	0	0	2,575,839,058	2,575,839,058
2022년	0	0	0	2,575,839,058	2,575,839,058
2023년 이후	0	0	0	18,674,833,170	18,674,833,170
계	9,361,851	0	0	28,978,189,402	28,987,551,253

25. 우발부채 등

25-1. 계류중인 소송사건

(단위 : 원)

발생연도	소송가액 있음			소송가액 없음	
	소송가액	내역	부채계상액	내역	부채계상액
2018년	1,072,146,290	손해배상 외 19건	-	-	-
2017년	90,000,000	개발행위불허가처분취소 외 1건	-	-	-
2016년	100,000,000	손해배상	-	-	-
2015년	0	0 건	-	-	-
2014년	40,000,000	재산세부과처분취소	-	-	-
계	1,302,146,290				

26. 세입세출외보관현금의 내역

(단위 : 원)

구분		일반회계	기타 특별회계	기금	지방공기업 특별회계	계
기타유동자산	세입세출외 단기보관현금	2,283,477,039	0	0	766,547,327	3,050,024,366
기타비유동자산	세입세출외 장기보관현금	86,154,690	0	0	0	86,154,690
계		2,369,631,729	0	0	766,547,327	3,136,179,056

* 계약 및 법률상 원인 등에 따라 지방자치단체가 세입세출외로 보관 중인 현금으로 기타유동자산 및 기타비유동자산에 포함되어 있습니다.

27. BTO 계약의 내역

(단위 : 원)

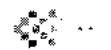
사업명	운영경차	총사업비	계약기간	재정지원 협약내역*	중도해지 환급금 내역	향후 부담 추정액**
전라북도환경기초시설 건설 및 운영 민간투자사업	㈜전북 엔비텍	29,076,000,000	2008-6-25 ~ 2028-6-24(20년)	-	-	-
전라북도환경기초시설 건설 및 운영 민간투자사업 실시협약	㈜전북 엔비텍	63,253,993,549	2008-6-24 ~ 2028-6-24(20년)	-	-	-
계		92,329,993,549				

28. 지방공기업특별회계 원가정보

(단위 : 원)

	구분	상수도	하수도	계
영업비용	원수취수비	1,079,857,745	0	1,079,857,745
	정수비	6,444,392,000	0	6,444,392,000
	배급수비	459,222,190	0	459,222,190
	장수및수용가관리비	174,556,490	0	174,556,490
	인건비	0	0	0
	하수처리시설운영비	0	0	0
	관거비	0	1,095,657,244	1,095,657,244
	처리장비	0	99,241,920	99,241,920
	민간위탁비	4,902,432,946	10,550,006,499	15,452,439,445
	동력비	0	0	0
	용지매출원가	0	0	0
	이자비용	0	0	0
	일반관리비	808,437,687	862,948,790	1,671,386,477
	급수공사비	518,262,400	0	518,262,400
	대손상각비	19,931,454	4,509,218	24,440,672
	감가상각비	4,433,600,088	15,079,477,182	19,513,077,270
	무형자산상각비	0	0	0
	퇴직급여	0	0	0
	소계	18,840,693,000	27,691,840,853	46,532,533,853
영업외비용	이자비용	0	2,366,572	2,366,572
	유형자산처분손실	0	0	0
	운휴자산상각비	0	0	0
	전기오류수정손실	8,697,030	81,202,420	89,899,450
	국고보조금반환금	0	0	0
	기타영업외비용	16,465,300	728,630	17,193,930
	소계	25,162,330	84,297,622	109,459,952
계	18,865,855,330	27,776,138,475	46,641,993,805	

제4장 필수보충정보



1. 예산결산요약표

1-1 세입결산총괄(2018회계연도)

(단위:원)

구분	예산액 ㉑	전년도 이월액(㉒)	예산현액 ㉓=㉑+㉒	징수 결정액(㉔)	수납액			불납결손액 ㉕	미수납액 ㉖=㉓-㉑-㉔	비율(%)	
					수납총액 ①	현금액 ②	실제수납액 ③=①-②			③/㉑	③/㉔
합 계	888,854,115,000	120,666,836,639	989,810,951,639	1,019,682,429,336	1,003,153,922,569	1,086,535,589	1,002,067,366,966	703,290,710	15,911,751,640	101.3%	96.3%
을 반 회 계	502,439,253,000	99,164,963,354	901,604,116,354	921,588,217,093	912,840,812,641	1,030,593,393	911,810,219,548	543,314,710	9,234,682,835	101.1%	96.9%
지방세수입	45,926,043,000		45,926,043,000	50,339,999,030	46,886,500,837	794,648,377	46,091,852,860	217,629,260	3,740,516,910	100.4%	92.1%
보통세	44,489,183,000		44,489,183,000	47,195,131,130	45,454,856,977	359,266,217	45,095,590,760	45,548,310	2,053,992,060	101.4%	95.5%
지 난 년 도 수 입	1,436,860,000		1,436,860,000	2,844,867,900	1,431,643,960	435,381,660	996,262,100	172,080,960	1,676,524,850	69.3%	35.0%
사 외 수 입	25,417,610,000		25,417,610,000	36,458,223,390	30,884,317,031	235,945,016	30,628,372,015	325,685,450	5,504,165,925	120.5%	84.0%
경 상 적 세 외 수 입	9,946,819,000		9,946,819,000	11,982,926,892	11,891,825,564	35,938,551	11,855,888,013		107,008,879	119.2%	99.1%
일 시 적 세 외 수 입	15,470,791,000		15,470,791,000	21,465,296,498	18,972,490,467	200,006,465	18,772,484,002	325,685,450	5,397,127,016	121.3%	76.6%
지 방 고 부 세	394,535,000,000		394,535,000,000	399,500,406,720	399,500,406,720		399,500,406,720			101.3%	100.0%
지 방 교 부 세	394,535,000,000		394,535,000,000	399,500,406,720	399,500,406,720		399,500,406,720			101.3%	100.0%
조 정 교 부 금 등	14,122,000,000		14,122,000,000	18,974,400,000	18,974,400,000		18,974,400,000			134.4%	100.0%
시 · 군 조 정 교 부 금 등	14,122,000,000		14,122,000,000	18,974,400,000	18,974,400,000		18,974,400,000			134.4%	100.0%
보 조 금	257,414,691,000		257,414,691,000	256,935,523,090	255,935,523,090		256,935,523,090			99.4%	100.0%
국 고 보 조 금 등	207,715,136,000		207,715,136,000	206,844,562,510	206,844,562,510		206,844,562,510			99.6%	100.0%
시 · 노 비 보 조 금 등	49,699,555,000		49,699,555,000	49,090,960,580	49,090,960,580		49,090,960,580			98.8%	100.0%
보 전 수 입 등 및 나 부 거 라	66,023,926,000	99,164,863,354	164,188,772,354	160,679,664,863	160,679,664,863		160,679,664,863			97.9%	100.0%
' 보 전 수 입 등	64,840,979,000	99,164,863,354	164,005,842,354	160,496,734,863	160,496,734,863		160,496,734,863			97.9%	100.0%

(단위: 원)

구 분	예산액 ㉑	전년도 이월액㉒	예산현액 ㉓=㉑+㉒	징수 결정액㉔	수납액			불납결손액 ㉕	미수납액 ㉖=㉓-㉑-㉔	비율(%)	
					수납총액 ①	환급액 ②	실제수납액 ③=①-②			③/㉑	③/㉔
내부거래	182,930,000		182,930,000	182,930,000			182,930,000			100.0%	100.0%
특 별 회 계	66,514,882,000	21,491,973,285	88,006,855,285	98,084,212,243	90,313,109,928	55,942,480	90,257,167,438	159,978,000	7,677,988,805	102.6%	92.0%
공기업특별회계	52,776,241,000	14,366,689,685	67,132,900,685	71,571,029,469	69,417,933,729	55,942,480	69,361,991,239		2,209,538,220	103.3%	96.9%
상수도사업특별회계	22,270,860,000	1,224,731,240	23,495,591,240	25,738,665,940	24,320,957,450	21,689,590	24,299,268,860		1,437,397,090	103.4%	94.4%
하수도사업특별회계	30,505,381,000	13,131,928,445	43,637,309,445	45,834,963,519	45,096,976,279	34,253,900	45,062,722,379		772,241,140	103.3%	99.3%
기타특별회계	13,738,521,000	7,135,313,600	20,873,934,600	26,522,582,794	20,896,176,199		20,896,176,199	159,978,000	5,467,430,585	100.1%	78.9%
의료보호비특별회계	2,613,935,000		2,613,935,000	2,647,244,658	2,647,244,658		2,647,244,658			101.3%	100.0%
수질개선특별회계	161,328,000		161,328,000	161,386,680	161,386,680		161,386,680			100.0%	100.0%
주민소득지원특별회계	2,009,884,000		2,009,884,000	7,676,228,607	1,998,822,022		1,998,822,022	159,978,000	5,467,430,585	99.4%	28.2%
기반시설특별회계	165,050,000		165,050,000	165,419,031	165,419,031		165,419,031			100.2%	100.0%
장기미집행도시계획특별회계	1,026,496,000		1,026,496,000	1,027,498,972	1,027,498,972		1,027,498,972			100.1%	100.0%
농공지구(단지)조성관리특별회계	7,349,025,000	7,135,313,600	14,484,338,600	14,481,233,764	14,481,233,764		14,481,233,764			100.0%	100.0%
산업단지조성사업특별회계	413,905,000		413,905,000	413,571,072	413,571,072		413,571,072			99.9%	100.0%

구분	예산액 (가)	예산성립 후증강액 (나)	예산현액 (다-가+나)	지출액 (라)	다음연도 이월액				보조금 반납금 (마)	집행잔액 (사-다-라-마-비)					
					계 (매) ①+②+③	명시 이월 ①	사고 이월 ②	계속비 이월 ③		계 (세) ④+⑤+⑥+⑦+⑧	보조금 경산잔액 ④	예산 절감액 ⑤	계획변경등 집행잔액 ⑥	지출잔액 ⑦	예비비 ⑧
합계	868,854,115,000	120,666,836,639	989,520,951,639	759,305,328,946	135,194,197,014 (3,639,706,912)	77,028,830,990 (3,602,465,312)	58,165,366,021 (37,241,600)		7,682,528,868	88,238,296,811	7,439,567,369	2,068,626,330	2,952,573,040	33,566,142,052	42,221,388,000
일반회계	902,439,253,000	39,164,363,354	941,604,116,354	732,163,399,001	119,309,628,954 (3,639,706,912)	71,318,571,990 (3,502,465,312)	47,991,056,964 (37,241,600)		7,730,532,358	72,409,562,041	7,340,636,969	58,626,330	1,793,923,040	21,077,830,702	42,179,586,000
일반공공행정	35,528,907,000	3,431,340,260	38,960,247,260	33,773,962,300	3,301,767,370	2,791,522,000	510,245,370		929,320	1,883,598,570	9,031,450	45,163,330	167,637,740	841,766,050	
공공질서및안전	12,703,781,000	593,366,650	13,297,127,650	9,045,441,090	3,984,294,160	1,612,930,000	2,371,364,160		11,800	267,360,800	80,548,980		1,280,000	185,551,920	
교육	6,788,661,000	0	6,788,661,000	6,555,581,019	10,230,000	88,230,000	22,000,000		11,341,465	31,508,495	38,242,366			52,265,530	
문화및관광	45,113,811,000	8,903,299,440	54,017,020,440	36,126,146,872	14,433,104,320	10,111,329,800	4,321,775,120		180,126,296	3,277,662,362	145,782,728	10,153,000		3,121,726,606	
환경보호	36,343,799,000	6,363,335,609	42,707,134,609	32,863,697,040	7,761,711,050 (330,000,000)	4,005,308,000 (330,000,000)	3,728,405,050		470,207,349	1,611,519,170	641,931,161			969,582,009	
사회복지	194,797,816,000	2,305,490,390	197,103,306,390	185,469,891,501	7,439,145,890	6,475,017,250	964,128,640		1,894,943,239	2,309,335,319	1,217,810,452		3,150,000	1,088,374,867	
보건	11,468,243,000	7,288,575,000	18,756,818,000	12,557,336,839	5,547,059,750	473,762,000	5,073,297,750		481,559,670	190,961,741	134,899,650			56,072,191	
농림해양수산	173,278,563,000	34,384,985,692	207,663,538,692	162,730,783,625	28,289,123,170 (3,094,108,912)	16,513,743,430 (3,256,865,312)	11,775,379,740 (37,241,600)		4,298,420,079	12,344,211,776	3,573,307,536	3,310,000	706,400,000	8,061,194,243	
산업·중소기업	16,908,778,000	362,477,000	17,271,255,000	14,618,584,623	2,317,301,274 (215,600,000)	1,489,100,000 (215,600,000)	828,201,274		19,418,864	315,948,239	191,800,526		300,000	123,847,713	
수송및교통	58,282,352,000	8,130,000,280	66,412,352,280	51,743,318,575	11,057,248,010	7,883,973,500	3,173,274,510		81,012,572	3,530,773,123	1,180,212,275		88,399,800	2,262,161,048	
국토및지역개발	66,451,067,000	28,962,898,985	95,413,966,985	58,932,679,700	35,034,790,150	19,843,868,000	15,191,132,150		311,582,153	3,124,908,982	120,727,617			3,004,181,365	
과학기술	2,197,992,000	9,820,000	2,207,812,000	2,102,626,970	33,653,210		33,853,210			71,331,920			6,655,500	64,676,320	
예비비	43,798,965,000	11,659,379,000	55,458,344,000	0						42,129,666,000					42,129,666,000
기타	98,806,560,000	78,648,390	98,885,198,390	97,633,362,447						1,251,835,643	5,344,830			1,246,490,813	

*다음연도 이월액은 자금없는 이월액을 포함. 자금없는 이월액은 ()로 별도 표시

(단위: 원)

구분	예산액 ㉑	예산성립 후증강액 ㉒	예산권액 ㉓=㉑+㉒	지출액 ㉔	다음연도 이월액				보조금 반납금 ㉕	집행잔액 ㉖=㉑-㉔-㉕					
					계 ㉗=㉑- ①+②+③	명시 이월 ①	사고 이월 ②	계속비 이월 ③		계 ㉘=④+⑤ +⑥+⑦+⑧	보조금 경산잔액 ④	예산 결감액 ⑤	계획변경등 집행잔액 ⑥	지출잔액 ⑦	예비비 ⑧
특별회계	66,514,882,000	21,491,973,285	88,006,835,285	56,142,535,915	15,874,568,060	5,710,259,000	10,164,309,060		151,996,510	15,837,734,770	98,931,420	2,000,000,000	1,158,750,000	12,488,251,350	91,802,000
공기업특별회계	52,776,241,000	14,366,658,685	67,132,900,685	51,090,500,215	8,611,964,770	3,373,258,000	3,238,705,770		131,259,210	9,299,176,490	77,341,660			9,221,834,830	
상수도사업특별회계	22,270,880,000	1,224,731,240	23,495,581,240	19,907,373,186	1,281,786,800	148,200,000	1,133,586,800			2,305,831,254				2,305,831,254	
하수도사업특별회계	30,505,361,000	13,131,928,445	43,637,309,445	31,192,527,029	5,330,177,970	3,225,059,000	2,105,118,970		131,259,210	6,993,345,236	77,341,660			6,916,003,576	
기타특별회계	13,738,621,000	7,135,313,600	20,873,934,600	5,052,035,730	9,262,603,290	2,337,000,000	6,925,603,290		20,737,300	6,538,568,280	21,589,760	2,000,000,000	1,158,750,000	3,266,416,520	91,802,000
의료보호비특별회계	2,613,935,000	0	2,613,935,000	2,603,190,460					9,489,300	1,261,240	1,261,240				
수질개선특별회계	161,326,000	0	161,326,000	129,745,140					11,254,000	20,326,860	20,326,860				
주민소득지원특별회계	2,009,884,000	0	2,009,884,000	781,409,320						1,228,474,680				1,228,474,680	
거반시설특별회계	165,050,000	0	165,050,000	0						165,050,000			165,050,000		
중기미집행도시계획 특별회계	1,026,496,000	0	1,026,496,000	203,900,500						822,595,500				822,595,500	
농공지구(단지)조성 관리특별회계	7,348,025,000	7,136,313,600	14,483,338,600	1,069,217,080	9,256,172,370	2,337,000,000	6,922,172,370			4,164,949,150	1,660	2,000,000,000	993,700,000	1,171,247,490	
산업단지조성사업특 별회계	413,905,000	0	413,905,000	274,573,230	6,439,920		3,430,920			135,900,850				44,098,850	91,802,000

2. 재 정 운 영 표(성질별)

당해연도 2018년1월1일부터 2018년12월31일까지

식전연도 2017년1월1일부터 2017년12월31일까지

[전액 종용시]

(단위 : 원)

과목	당해연도 (2018년)						피정연도 (2017년)					
	일반회계	기타특별회계	기금회계	지방공기업특별회계	내부거래	계	일반회계	기타특별회계	기금회계	지방공기업특별회계	내부거래	계
I. 인건비	120,905,617,830	279,433,680	49,214,940	1,959,362,360	0	123,193,628,810	114,633,979,290	250,370,740	45,817,040	1,719,614,520	0	116,649,781,590
급여	66,628,692,850	0	0	1,327,821,970	0	67,956,514,820	65,597,735,850	0	0	1,257,585,030	0	66,855,320,880
복리후생비	17,403,634,520	3,757,330	0	0	0	17,407,391,850	16,896,931,030	4,123,000	0	0	0	16,891,054,030
기타인건비	34,224,740,590	250,379,890	49,214,940	550,879,010	0	35,075,214,420	31,336,555,430	227,923,190	45,817,040	462,029,490	0	32,072,325,150
퇴직급여	2,648,549,870	25,296,470	0	80,661,380	0	2,754,507,720	812,756,980	18,324,550	0	0	0	831,081,530
II. 운영비	170,450,918,606	1,054,450,800	433,221,210	23,953,927,551	(339,861,840)	195,552,656,329	134,896,740,645	2,303,201,390	527,560,360	22,664,604,768	(372,486,900)	160,019,620,283
도시구입및인쇄비	1,000,764,930	0	0	0	0	1,000,764,930	933,855,010	935,000	1,000,000	0	0	935,790,010
소모품비	10,794,413,185	12,169,090	82,594,940	0	0	10,889,177,215	9,958,504,822	12,039,410	235,953,150	0	0	10,207,497,382
홍보및광고비	2,627,085,720	2,450,000	1,150,000	0	0	2,630,685,720	2,709,880,358	990,000	2,000,000	0	0	2,712,870,356
지급수수료	6,430,976,030	57,423,480	50,000	0	0	6,488,449,510	5,229,147,240	71,139,730	3,150,330	0	0	5,303,437,300
일반유형자산수선유지비	2,939,922,371	0	0	0	0	2,939,922,371	2,168,457,367	0	0	0	0	2,168,457,367
주민편의시설수선유지비	7,744,149,760	0	57,947,230	0	0	7,802,096,990	5,980,479,725	0	0	0	0	5,980,479,725
사회기반시설수선유지비	43,092,391,380	740,563,450	0	1,501,724,270	0	45,334,679,110	30,514,985,160	779,372,490	0	1,009,869,010	0	32,304,226,660
가타자산수선유지비	7,399,821,600	0	0	0	0	7,399,821,600	10,302,643,640	424,750	0	0	0	10,303,068,390
교육훈련비	954,332,830	0	0	0	0	954,332,830	1,130,029,940	0	0	0	0	1,130,029,940
제세공과금	6,135,183,290	79,186,780	0	0	0	6,214,370,070	6,036,447,843	1,066,133,000	0	0	0	7,102,580,843
보험료및공제료	891,388,826	0	0	0	0	891,388,826	690,520,360	0	0	0	0	690,520,360
임차료	1,285,956,650	550,000	20,000,000	0	0	1,306,516,650	1,233,316,460	0	48,650,000	0	0	1,281,966,460
출장비	3,032,189,920	36,518,000	1,617,200	47,938,900	0	3,118,324,020	2,884,356,740	41,213,200	0	33,339,500	0	2,958,908,440
연구개발비	855,062,750	124,750,000	0	0	0	979,812,750	704,130,360	177,704,000	0	0	0	881,834,360
이사비용	75,803,887	0	264,861,840	0	(339,861,840)	803,887	505,464,770	59,778,080	230,806,900	33,706,212	(372,486,900)	457,269,062
업무추진비	848,692,600	0	0	5,576,900	0	854,269,500	878,239,909	0	0	6,758,200	0	884,998,109
행사비	4,586,726,270	0	5,000,000	0	0	4,591,726,270	3,399,786,820	37,500	5,000,000	0	0	3,404,804,320
의회비	866,047,180	0	0	0	0	866,047,180	843,911,600	0	0	0	0	843,911,600
위탁대행사업비	62,073,425,383	0	0	15,452,439,445	0	77,525,864,828	43,277,425,300	0	0	15,055,464,315	0	58,332,889,615
예술단운동부운영비	1,165,368,270	0	0	0	0	1,165,368,270	969,598,890	0	0	0	0	969,598,890
주민자치활동운영비	2,868,115,530	0	0	0	0	2,868,115,530	2,902,929,250	0	0	0	0	2,902,929,250
징수교부금	0	0	0	0	0	0	0	0	0	0	0	0
연료비	1,184,407,536	0	0	0	0	1,184,407,536	1,117,346,183	0	0	0	0	1,117,346,183
원경수구입비	2,210,210	0	0	6,444,392,000	0	6,446,602,210	3,713,000	0	0	6,143,869,710	0	6,147,582,710

2. 재 정 운 영 표(성질별)

당해연도 2018년1월1일부터 2018년12월31일까지

직전연도 2017년1월1일부터 2017년12월31일까지

[전액 결산시]

(단위 : 원)

과목	당해연도 (2018년)						직전연도 (2017년)					
	일반회계	기타특별회계	기금회계	지방공기업특별회계	내부거래	계	일반회계	기타특별회계	기금회계	지방공기업특별회계	내부거래	계
중립대학운영비	0	0	0	0	0	0	0	0	0	0	0	0
용사주택매출원가	0	0	0	0	0	0	0	0	0	0	0	0
기타운영비	975,378,290	840,000	0	501,796,036	0	1,478,014,326	521,602,900	93,434,230	0	381,597,821	0	996,634,951
III. 정부간여전비용	7,420,783,486	1,974,805,900	0	870,110,000	0	10,265,698,486	6,881,470,090	2,199,499,000	0	768,433,000	0	9,849,402,090
시도비보조금	0	0	0	0	0	0	0	0	0	0	0	0
자치구 조정교부금	0	0	0	0	0	0	0	0	0	0	0	0
시군 조정교부금	0	0	0	0	0	0	0	0	0	0	0	0
지방자치단체간부담금	492,166,220	1,974,805,000	0	870,110,000	0	3,337,081,220	960,054,970	2,199,499,000	0	768,433,000	0	3,927,986,970
국가에대한부담금	1,233,933,206	0	0	0	0	1,233,933,206	97,720,000	0	0	0	0	97,720,000
교육비특별회계전출금	0	0	0	0	0	0	0	0	0	0	0	0
교육기관운영비보조금	5,694,684,060	0	0	0	0	5,694,684,060	5,823,695,120	0	0	0	0	5,823,695,120
IV. 민간등이전비용	280,800,205,476	364,070,690	1,164,812,400	211,616,000	(13,456,053,000)	269,174,651,566	294,447,158,188	350,000,592	4,429,489,450	142,401,000	(22,637,660,000)	276,731,289,230
민간보조금	214,692,425,477	364,070,690	185,230,660	18,000,000	0	215,459,726,827	210,126,008,301	350,000,592	4,291,216,750	9,000,000	0	214,776,225,643
민간장학금	370,430,749	0	0	0	0	370,430,749	381,630,477	0	0	0	0	381,630,477
이차보전금	35,924,060	0	146,244,740	0	0	182,168,820	24,511,200	0	126,672,700	0	0	151,183,900
출연금	774,757,500	0	0	0	0	774,757,500	459,555,500	0	0	0	0	459,555,500
산출금비용	13,282,437,000	0	0	193,616,000	(13,456,053,000)	0	22,504,259,000	0	0	133,401,000	(22,637,660,000)	0
지방공공기관보조금	1,429,366,270	0	0	0	0	1,429,366,270	3,544,518,950	0	0	0	0	3,544,518,950
기타이전비용	50,124,864,400	0	833,337,000	0	0	50,958,201,400	57,406,674,760	0	11,600,000	0	0	57,418,274,760
V. 기타비용	26,911,767,808	567,535,241	58,874,173	19,646,977,894	0	47,185,155,116	24,335,859,255	739,398,126	45,476,092	19,236,371,780	0	44,357,105,253
자산처분손실	49,265,990	0	0	0	0	49,265,990	0	0	0	0	0	0
자산손상차손	21,775,604	0	0	0	0	21,775,604	11,044,239	0	0	59,010,183	0	70,054,422
일반유형자산감가상각비	5,727,980,918	7,382,131	42,874,900	0	0	5,778,237,949	5,549,348,649	7,382,131	28,737,849	0	0	5,585,668,629
주민편의시설감가상각비	11,691,925,401	0	15,999,273	0	0	11,707,924,674	11,362,429,415	0	15,999,273	0	0	11,378,428,688
사회기반시설감가상각비	6,211,549,008	472,287,948	0	19,513,077,270	0	26,196,914,226	6,353,202,077	472,287,947	0	19,133,521,877	0	25,959,011,901
무형자산상각비	232,671,843	4,536,700	0	0	0	237,138,543	160,574,145	4,536,700	0	0	0	165,110,845
외화환산손실	0	0	0	0	0	0	0	0	0	0	0	0
외환차손	0	0	0	0	0	0	0	0	0	0	0	0
대손상각비	534,507,420	0	0	24,440,672	0	558,948,092	899,060,730	0	0	0	0	899,060,730
기타비용	2,442,161,624	83,328,462	0	109,459,952	0	2,634,950,038	0	255,191,348	738,970	43,839,720	0	299,770,038

2. 재 정 운 영 표(성질별)

당해연도 2018년1월1일부터 2018년12월31일까지

직전연도 2017년1월1일부터 2017년12월31일까지

[전액 정음시]

(단위 : 원)

과목	당해연도 (2018년)						직전연도 (2017년)					
	일반회계	기타특별회계	기금회계	지방공기업특별회계	내부거래	계	일반회계	기타특별회계	기금회계	지방공기업특별회계	내부거래	계
VI. 비용총계	608,579,293,208	4,240,295,411	1,706,122,723	46,641,993,805	(13,795,914,840)	645,371,790,307	575,195,307,468	5,842,469,848	5,048,342,962	44,531,425,068	(23,010,146,900)	607,607,298,446
VII. 자체조달수익	75,366,838,431	206,542,661	818,677,863	27,232,836,771	(339,861,840)	103,287,033,866	73,452,896,427	240,339,440	830,735,228	29,786,840,682	(372,486,900)	103,938,323,877
지방세수익	46,808,331,680	0	0	0	0	46,808,331,680	47,750,898,950	0	0	0	0	47,750,898,950
경상세외수익	11,600,893,287	174,139,233	778,266,410	27,120,638,741	(339,861,840)	39,334,075,831	10,512,896,799	172,399,550	750,723,128	20,201,619,462	(372,486,900)	31,265,152,039
임시세외수익	16,959,613,464	32,403,428	40,411,453	112,198,030	0	17,144,626,375	15,189,099,678	67,939,890	80,012,100	9,585,221,220	0	24,922,272,888
VIII. 정부간이전수익	668,370,732,452	880,823,700	5,141,274,672	0	0	674,392,830,824	645,083,658,596	941,940,012	5,798,544,000	0	0	651,824,142,608
지방교부세수익	399,520,406,720	0	0	0	0	399,500,406,720	375,342,737,330	0	0	0	0	375,342,737,330
자치구 조정교부금수익	0	0	0	0	0	0	0	0	0	0	0	0
시군 조정교부금수익	18,974,400,000	0	0	0	0	18,974,400,000	21,498,954,000	0	0	0	0	21,498,954,000
국고보조금수익	200,055,362,787	732,652,700	4,034,114,672	0	0	205,422,150,159	200,809,246,064	782,232,480	3,582,604,000	0	0	205,174,082,544
시도비보조금수익	47,549,607,945	148,171,000	307,162,000	0	0	48,004,938,945	46,576,189,432	159,707,532	415,940,000	0	0	47,151,816,964
시도비보조금반환금수익	0	0	0	0	0	0	5,289,770	0	0	0	0	5,289,770
자치단체긴부담금수익	1,690,935,000	0	800,000,000	0	0	2,490,935,000	851,262,000	0	1,800,000,000	0	0	2,651,262,000
기타정부간이전수익	0	0	0	0	0	0	0	0	0	0	0	0
IX. 기타수익	216,802,575	8,131,254,845	5,249,260,000	13,548,127,053	(13,456,053,000)	13,689,391,473	2,841,944,653	16,501,973,132	4,075,000,000	2,181,121,745	(22,637,660,000)	2,962,379,530
전입금수익	182,930,000	8,128,437,000	5,134,000,000	13,543,668,000	(13,456,053,000)	13,532,972,000	6,351,390	16,429,259,000	4,075,000,000	2,133,401,000	(22,637,660,000)	6,351,390
기부금수익	0	0	0	0	0	0	27,000,000	0	0	0	0	27,000,000
외화환산이익	0	0	0	0	0	0	0	0	0	0	0	0
외환차익	0	0	0	0	0	0	0	0	0	0	0	0
대손충당금환입	33,872,575	2,817,845	0	0	0	36,690,420	41,458,350	3,431,332	0	41,211,830	0	86,101,512
퇴직급여충당부채환입	0	0	0	0	0	0	0	0	0	0	0	0
자산손상차손환입	0	0	0	0	0	0	0	0	0	0	0	0
기타수익	0	0	115,260,000	4,469,053	0	119,729,053	2,767,134,913	69,282,800	0	6,508,915	0	2,842,926,628
X. 수익총계	743,956,373,458	9,218,621,206	11,209,212,535	40,780,963,824	(13,795,914,840)	791,369,256,183	721,378,498,676	17,684,252,584	10,704,279,228	31,967,962,427	(23,010,146,900)	758,724,846,015
XI. 세경운영결과(VI-X)	(137,377,060,250)	(4,978,325,795)	(9,503,089,812)	5,861,029,961	0	(145,997,465,876)	(146,183,291,208)	(11,841,782,736)	(5,655,936,266)	12,563,462,641	0	(151,117,547,569)

3. 관리책임자산명세서

2018년 12월 31일 현재

구분	내역	자산명	관리부서	비고
유산자산	국 보	이화 개국공신녹권	문화체육과	
	유형문화재	태인동헌 외 23종	문화체육과	
	무형문화재	유지화(정음농악 상쇠)외 5명	문화체육과	
	사적	무성서원 외 4종	문화체육과	
	민속문화재	남근석 외 1종	문화체육과	
	국가민속문화재	정음 김명관고택	문화체육과	
	문화재자료	남고서원 외 17종	문화체육과	
	등록문화재	진산동영모재 외 6종	문화체육과	
	기념물	유애사 외 17종	문화체육과	
	보 물	정음 은선리 삼층석탑 외 7종	문화체육과	
	미술품	고향 외 201점	문화예술사업소	
	전시물	백제토기 외 1,080점	문화예술사업소	
자연자원	천연기념물	내장산굴거리나무군락 외 1종	문화체육과	

※ 유산자산 등은 지방자치단체에 관리책임이 부여된 것에 한합니다.

4. 예산회계와 재무회계의 차이에 대한 명세서

2018년 1월 1일부터 2018년 12월 31일까지

(단위 : 원)

구분	일반회계	기타 특별회계	기금회계	공기업 특별회계	내부거래	합계
I. 2018회계연도세출액	702,163,393,001	5,052,035,730	38,572,318,850	51,090,500,215	(65,298,932,840)	731,629,314,956
II. 세출조정사항	(95,584,099,799)	(811,740,319)	(36,866,196,127)	(4,448,506,410)	51,453,018,000	(86,257,524,649)
1. 자금유출이 없는 비용 가산	29,547,984,838	592,831,711	58,874,173	19,618,833,299	0	49,818,474,021
자산처분손실	49,265,990	0	0	0	0	49,265,990
자산손상차손	21,775,604	0	0	0	0	21,775,604
감가상각비	23,864,057,170	484,206,779	58,874,173	19,513,077,270	0	43,920,215,392
대손상각비	534,507,420	0	0	24,440,672	0	558,948,092
퇴직급여	2,648,549,870	25,296,470	0	80,661,360	0	2,754,507,720
기타 자금유출이 없는 비용	2,442,161,624	83,328,462	0	728,630	0	2,526,218,716
발상주의 기금비용 조정사항	(12,382,840)	0	0	(74,653)	0	(12,457,493)
2. 지사취득으로 인한 자금유출액 차감	(109,119,737,910)	(1,292,523,580)	(19,267,614,300)	(20,909,803,338)	30,795,562,000	(119,794,117,128)
판매용재고자산의 취득	(123,998,770)	0	0	0	0	(123,998,770)
장·단기대여금 및 보증금 취득	(60,300,000)	(776,000,000)	(19,135,621,400)	0	19,022,900,000	(949,021,400)
일반유형자산 취득	(9,778,206,340)	0	(101,992,900)	0	0	(9,880,199,240)
주민편의시설 취득	(47,877,319,500)	0	0	0	0	(47,877,319,500)
시·군·면·시설 취득	(38,589,666,810)	(516,523,580)	0	(20,909,803,338)	0	(60,015,993,728)
기타 지사취득으로 인한 자금 유출	(12,680,246,490)	0	(30,000,000)	0	11,772,662,000	(947,584,490)
3. 부채 상환으로 인한 자금유출액 차감	(16,012,296,721)	(112,048,450)	(17,657,456,000)	(3,157,536,371)	20,657,456,000	(16,281,881,542)
차입부채 상환	(3,000,000,000)	0	(17,657,456,000)	(139,200,000)	20,657,456,000	(139,200,000)
보조금 반납	(12,131,415,568)	(112,048,450)	0	0	0	(12,243,464,018)
퇴직금 또는 퇴직 보상금 지급	(844,005,960)	0	0	0	0	(844,005,960)
기타 부채상환으로 인한 자금유출	(36,875,193)	0	0	(3,018,336,371)	0	(3,055,211,564)
4. 순자산감소로 인한 자금유출액 차감	0	0	0	0	0	0
자본잉여금 반납	0	0	0	0	0	0
5. 기금예치로 인한 자금유출액 차감	0	0	0	0	0	0
기금예치의 적립	0	0	0	0	0	0
III. 재정운영보고서의 비용	606,579,293,208	4,240,295,411	1,706,122,723	46,641,993,805	(13,795,914,840)	645,371,790,307

4. 예산회계와 재무회계의 차이에 대한 명세서

해당연도 2018년 1월 1일부터 2018년 12월 31일까지

(단위 : 원)

구분	일반회계	기타 특별회계	기금회계	공기업 특별회계	내부거래	합계
IV. 2018회계연도세입액	911,810,219,548	20,895,176,199	81,428,142,330	69,361,991,239	(65,248,932,840)	1,018,246,566,476
V. 세입조정사항	(167,853,846,090)	(11,676,554,938)	(70,218,929,736)	(28,581,027,415)	51,453,018,000	(226,877,340,238)
1. 전년도 순세계잉여금 및 이월금 차감	(160,486,734,863)	(10,660,772,355)	(29,960,075,717)	(22,866,549,988)	0	(223,974,132,873)
2. 자금유입이 없는 수익 가산	2,319,223,471	121,797,185	136,120,580	739,093,143	0	3,316,234,379
징수결정액과 수납액의 차이	1,108,561,584	39,176,630	0	737,579,980	0	1,885,318,194
자산처분이익	843,038,592	0	0	0	0	843,038,592
대손충당금환입	33,872,575	2,817,845	0	0	0	36,690,420
퇴직급여충당부채 환입	0	0	0	0	0	0
자산손상차손환입	0	0	0	0	0	0
기타자금유입이 없는 수익	0	0	115,260,000	1,513,163	0	116,773,163
발생주의 기간수익 조정사항	333,750,720	79,802,710	20,860,580	0	0	434,414,010
3. 자산처분으로 인한 자금유입액 차감	(1,945,802,340)	(1,126,842,523)	(20,681,189,330)	(59,754,110)	20,657,456,000	(3,156,132,303)
판매용 재고자산 판매	(663,303,560)	(320,629,350)	0	0	0	(983,932,910)
장·단기대여금 회수	0	(806,213,173)	(20,681,189,330)	0	20,657,456,000	(829,946,503)
기타 자산처분으로 인한 자금 유입	(1,282,498,780)	0	0	(59,754,110)	0	(1,342,252,890)
4. 부채 증가로 인한 자금유입액 차감	(7,730,532,358)	(20,737,300)	(19,713,765,328)	0	19,022,900,000	(8,442,154,986)
차입부채 증가	0	0	(19,022,900,000)	0	19,022,900,000	0
보조금 집행잔액 부채	(7,730,532,358)	(20,737,300)	(660,865,328)	0	0	(8,442,154,986)
기타 부채증가로 인한 자금 유입	0	0	0	0	0	0
5. 순자산증가로 인한 자금유입액 차감	0	0	0	(6,303,816,510)	11,772,662,000	5,378,845,490
자본잉여금 수입	0	0	0	(6,303,816,510)	11,772,662,000	5,378,845,490
VI. 재정운영보고서의 수익	743,956,373,458	9,218,621,206	11,209,212,535	40,780,963,824	(13,795,914,840)	791,369,256,183
VII. 재정운영표의 재정운영 결과	(137,377,060,250)	(4,978,325,795)	(9,503,089,812)	5,861,029,981	0	(145,997,465,876)

5. 재정 운영 표(일반회계)

당해연도 2018년01월01일부터 2018년12월31일까지
 작정연도 2017년01월01일부터 2017년12월31일까지

[전액 정금시]

(단위 : 원)

과목	당해연도(2018년)					작성연도(2017년)				
	총원가	사업수익	순원가	내부거래	계	총원가	사업수익	순원가	내부거래	계
[사업순원가	476,877,126,771	209,294,372,294	267,582,754,477	0	267,582,754,477	441,721,186,850	253,607,663,999	188,113,522,851	0	188,113,522,851
일반공공행정	22,004,142,869	609,554,135	21,395,589,734	0	21,395,589,734	18,716,367,085	711,241,130	18,005,125,955	0	18,005,125,955
입법및선거관리	1,491,901,996	0	1,491,901,996	0	1,491,901,996	1,399,340,146	0	1,399,340,146	0	1,399,340,146
의회사무국	1,491,901,996	0	1,491,901,996	0	1,491,901,996	1,399,340,146	0	1,399,340,146	0	1,399,340,146
지방의회운영지원	1,491,901,996	0	1,491,901,996	0	1,491,901,996	1,399,340,146	0	1,399,340,146	0	1,399,340,146
지방행정·재정지원	901,556,309	172,530,000	729,026,309	0	729,026,309	776,536,438	132,543,140	643,993,298	0	643,993,298
세정과	710,551,870	140,380,000	570,171,870	0	570,171,870	593,436,632	22,000,000	571,436,632	0	571,436,632
자주채원확충	710,551,870	140,380,000	570,171,870	0	570,171,870	593,436,632	22,000,000	571,436,632	0	571,436,632
종합민원과	191,006,439	32,150,000	158,856,439	0	158,856,439	183,099,806	110,543,140	72,556,666	0	72,556,666
민원행정	191,006,439	32,150,000	158,856,439	0	158,856,439	183,099,806	110,543,140	72,556,666	0	72,556,666
제정·금융	0	0	0	0	0	0	0	0	0	0
일반행정	19,610,683,564	436,024,135	19,174,659,429	0	19,174,659,429	16,540,490,501	578,697,990	15,961,792,511	0	15,961,792,511
기획예산실	1,758,029,983	0	1,758,029,983	0	1,758,029,983	1,605,928,814	0	1,605,928,814	0	1,605,928,814
시정의 종합기획 조정	1,758,029,983	0	1,758,029,983	0	1,758,029,983	1,605,928,814	0	1,605,928,814	0	1,605,928,814
총무과	5,005,298,448	202,529,135	4,802,769,313	0	4,802,769,313	3,427,948,845	178,469,936	3,249,478,909	0	3,249,478,909
더불어 행복한 자치시정 구현	5,005,298,448	202,529,135	4,802,769,313	0	4,802,769,313	3,427,948,845	178,469,936	3,249,478,909	0	3,249,478,909
주민지원과	382,936,436	57,206,000	325,730,436	0	325,730,436	358,989,538	68,024,000	290,965,538	0	290,965,538
자원봉사활동 활성화	382,936,436	57,206,000	325,730,436	0	325,730,436	358,989,538	68,024,000	290,965,538	0	290,965,538
회계과	2,076,154,311	0	2,076,154,311	0	2,076,154,311	1,758,386,087	88,843,470	1,669,551,617	0	1,669,551,617
건전재정	2,076,154,311	0	2,076,154,311	0	2,076,154,311	1,758,386,087	88,843,470	1,669,551,617	0	1,669,551,617
정보통신과	2,248,532,945	43,783,000	2,204,749,945	0	2,204,749,945	2,371,191,296	47,307,000	2,323,884,296	0	2,323,884,296
정보화 기반확충 및 고도화	2,248,532,945	43,783,000	2,204,749,945	0	2,204,749,945	2,371,191,296	47,307,000	2,323,884,296	0	2,323,884,296
감사과	155,021,046	26,700,000	158,321,046	0	158,321,046	210,726,346	28,000,000	182,726,346	0	182,726,346
소통과 선진시정을 위한 감사 및사	155,021,046	26,700,000	158,321,046	0	158,321,046	210,726,346	28,000,000	182,726,346	0	182,726,346
신태인류	316,333,020	0	316,333,020	0	316,333,020	341,521,413	0	341,521,413	0	341,521,413
읍민과 함께하는 행정 구현	316,333,020	0	316,333,020	0	316,333,020	341,521,413	0	341,521,413	0	341,521,413
북면	344,997,858	8,170,000	344,997,858	0	344,997,858	271,815,347	9,040,000	262,775,347	0	262,775,347
면민과 함께하는 행정 구현	344,997,858	8,170,000	344,997,858	0	344,997,858	271,815,347	9,040,000	262,775,347	0	262,775,347
입암면	377,955,734	0	377,955,734	0	377,955,734	318,955,211	66,660,040	252,295,171	0	252,295,171
면민과 함께하는 행정 구현	377,955,734	0	377,955,734	0	377,955,734	318,955,211	66,660,040	252,295,171	0	252,295,171
소성면	407,760,363	0	407,760,363	0	407,760,363	224,707,750	0	224,707,750	0	224,707,750

5.재정운영표(일반회계)

당해연도 2018년01월01일부터 2018년12월31일까지
 직전연도 2017년01월01일부터 2017년12월31일까지

[전액 정률시]

(단위 : 원)

과목	당해연도(2018년)					직전연도(2017년)				
	총원가	사업수익	순원가	내부거래	계	총원가	사업수익	순원가	내부거래	계
면민과 함께하는 행정구원	407,700,363	0	407,700,363	0	407,700,363	224,707,750	0	224,707,750	0	224,707,750
교부년	376,797,847	0	376,797,847	0	376,797,847	343,808,133	2,105,000	341,703,133	0	341,703,133
면민과 함께하는 행정 구원	376,797,847	0	376,797,847	0	376,797,847	343,808,133	2,105,000	341,703,133	0	341,703,133
영원면	511,031,578	41,616,000	519,385,578	0	519,385,578	582,245,305	48,910,544	533,334,761	0	533,334,761
면민과 함께하는 행정 구원	511,031,578	41,616,000	519,385,578	0	519,385,578	582,245,305	48,910,544	533,334,761	0	533,334,761
덕산면	351,429,231	0	351,429,231	0	351,429,231	203,146,608	2,220,000	200,926,608	0	200,926,608
면민과 함께하는 행정 구원	351,429,231	0	351,429,231	0	351,429,231	203,146,608	2,220,000	200,926,608	0	200,926,608
이침면	388,949,711	3,200,000	388,949,711	0	388,949,711	274,282,071	1,070,000	273,212,071	0	273,212,071
면민과 함께하는 행정 구원	388,949,711	3,200,000	388,949,711	0	388,949,711	274,282,071	1,070,000	273,212,071	0	273,212,071
정수면	289,321,876	100,000	289,321,876	0	289,321,876	268,388,501	75,000	268,313,501	0	268,313,501
면민과 함께하는 행정 구원	289,321,876	100,000	289,321,876	0	289,321,876	268,388,501	75,000	268,313,501	0	268,313,501
태인면	410,592,148	25,331,000	385,561,148	0	385,561,148	302,506,011	9,515,000	292,991,011	0	292,991,011
면민과 함께하는 행정구원	410,592,148	25,331,000	385,561,148	0	385,561,148	302,506,011	9,515,000	292,991,011	0	292,991,011
감곡면	360,552,744	0	360,552,744	0	360,552,744	280,713,511	0	280,713,511	0	280,713,511
면민과 함께하는 행정구원	360,552,744	0	360,552,744	0	360,552,744	280,713,511	0	280,713,511	0	280,713,511
용동면	351,030,619	0	351,030,619	0	351,030,619	279,074,377	0	279,074,377	0	279,074,377
면민과 함께하는 행정구원	351,030,619	0	351,030,619	0	351,030,619	279,074,377	0	279,074,377	0	279,074,377
월보면	348,798,991	23,719,000	325,079,991	0	325,079,991	340,409,666	25,638,000	314,771,666	0	314,771,666
면민과 함께하는 행정 구원(월보면)	348,798,991	23,719,000	325,079,991	0	325,079,991	340,409,666	25,638,000	314,771,666	0	314,771,666
산내면	315,647,908	0	315,647,908	0	315,647,908	194,601,470	0	194,601,470	0	194,601,470
면민과 함께하는 행정구원	315,647,908	0	315,647,908	0	315,647,908	194,601,470	0	194,601,470	0	194,601,470
산의면	288,082,233	3,580,000	288,082,233	0	288,082,233	288,589,135	2,820,000	285,769,135	0	285,769,135
면민과 함께하는 행정구원	288,082,233	3,580,000	288,082,233	0	288,082,233	288,589,135	2,820,000	285,769,135	0	285,769,135
수성동	388,749,669	0	388,749,669	0	388,749,669	393,592,205	0	393,592,205	0	393,592,205
주민과 함께하는 행정구원	388,749,669	0	388,749,669	0	388,749,669	393,592,205	0	393,592,205	0	393,592,205
장명동	159,567,007	0	159,567,007	0	159,567,007	186,189,740	0	186,189,740	0	186,189,740
주민과 함께하는 행정구원	159,567,007	0	159,567,007	0	159,567,007	186,189,740	0	186,189,740	0	186,189,740
내장상동	587,494,356	0	587,494,356	0	587,494,356	553,158,977	0	553,158,977	0	553,158,977
주민과 함께하는 행정구원	587,494,356	0	587,494,356	0	587,494,356	553,158,977	0	553,158,977	0	553,158,977
사기동	200,594,363	0	200,594,363	0	200,594,363	171,044,018	0	171,044,018	0	171,044,018
주민과 함께하는 행정구원	200,594,363	0	200,594,363	0	200,594,363	171,044,018	0	171,044,018	0	171,044,018

5. 재 정 운 영 표(일반회계)

당해연도 2018년01월01일부터 2018년12월31일까지
 직전연도 2017년01월01일부터 2017년12월31일까지

[전 륙 정 륭 시]

(단 위 : 원)

과목	당해연도(2018년)					직전연도(2017년)				
	총원가	사업수익	순원가	내부거래	계	총원가	사업수익	순원가	내부거래	계
초산동	235,930,146	0	235,930,146	0	235,930,146	282,113,626	0	282,113,626	0	282,113,626
주민과 함께하는 행정구원	235,930,146	0	235,930,146	0	235,930,146	282,113,626	0	282,113,626	0	282,113,626
연지동	330,116,646	0	330,116,646	0	330,116,646	198,608,355	0	198,608,355	0	198,608,355
주민과 함께하는 행정구원	330,116,646	0	330,116,646	0	330,116,646	198,608,355	0	198,608,355	0	198,608,355
능소동	229,786,840	0	229,786,840	0	229,786,840	230,077,250	0	230,077,250	0	230,077,250
주민과 함께하는 행정구원	229,786,840	0	229,786,840	0	229,786,840	230,077,250	0	230,077,250	0	230,077,250
상교동	272,779,507	0	272,779,507	0	272,779,507	277,761,895	0	277,761,895	0	277,761,895
주민과 함께하는 행정 구원	272,779,507	0	272,779,507	0	272,779,507	277,761,895	0	277,761,895	0	277,761,895
공공시설및안전	5,477,535,764	4,993,698,530	483,837,234	0	483,837,234	4,479,891,755	1,560,289,260	2,919,602,505	0	2,919,602,505
경찰	0	0	0	0	0	0	0	0	0	0
재난방재·민방위	5,477,535,764	4,993,698,530	483,837,234	0	483,837,234	4,437,976,265	1,560,289,260	2,877,687,005	0	2,877,687,005
안전총괄과	5,477,535,764	4,993,698,530	483,837,234	0	483,837,234	4,437,976,265	1,560,289,260	2,877,687,005	0	2,877,687,005
재난안전관리 능력 강화	5,477,535,764	4,993,698,530	483,837,234	0	483,837,234	4,437,976,265	1,560,289,260	2,877,687,005	0	2,877,687,005
소방	0	0	0	0	0	41,915,500	0	41,915,500	0	41,915,500
교육	5,716,952,397	1,678,249,515	4,040,102,882	0	4,040,102,882	5,595,603,354	1,484,278,428	4,111,325,426	0	4,111,325,426
유아및초중등교육	5,453,747,806	1,630,983,805	3,822,764,003	0	3,822,764,003	5,388,590,502	1,432,228,428	3,956,332,074	0	3,956,332,074
교육청소년과	5,453,747,806	1,630,983,805	3,822,764,003	0	3,822,764,003	5,388,590,502	1,432,228,428	3,956,332,074	0	3,956,332,074
보편적 교육복지 구현	5,453,747,806	1,630,983,805	3,822,764,003	0	3,822,764,003	5,388,590,502	1,432,228,428	3,956,332,074	0	3,956,332,074
고등교육	0	0	0	0	0	0	0	0	0	0
평생·직업교육	262,604,589	45,265,710	217,338,879	0	217,338,879	207,043,352	52,050,000	154,993,352	0	154,993,352
총무과	262,604,589	45,265,710	217,338,879	0	217,338,879	207,043,352	52,050,000	154,993,352	0	154,993,352
평생학습도시구원	262,604,589	45,265,710	217,338,879	0	217,338,879	207,043,352	52,050,000	154,993,352	0	154,993,352
문화및관광	29,876,743,274	6,844,556,579	23,032,186,695	0	23,032,186,695	22,655,343,340	12,962,747,150	10,592,596,190	0	10,592,596,190
문화예술	9,139,578,109	927,225,680	8,212,352,429	0	8,212,352,429	8,587,855,123	1,936,703,260	6,651,151,863	0	6,651,151,863
문화체육과	2,940,094,786	672,584,000	2,267,510,786	0	2,267,510,789	7,444,119,345	1,746,728,320	5,697,391,025	0	5,697,391,025
문화예술 진흥	2,960,604,789	672,584,000	2,287,510,789	0	2,287,510,789	7,444,119,345	1,746,728,320	5,697,391,025	0	5,697,391,025
도서문화사업소	1,247,658,961	161,384,680	1,086,274,181	0	1,086,274,181	1,143,735,776	189,974,940	953,760,838	0	953,760,838
정읍 예술문화도시 구현	1,247,658,961	161,384,680	1,086,274,181	0	1,086,274,181	1,143,735,776	189,974,940	953,760,838	0	953,760,838
문화예술사업소	4,891,824,459	93,257,000	4,858,567,459	0	4,858,567,458	0	0	0	0	0
문화예술 진흥	4,951,824,459	93,257,000	4,858,567,459	0	4,858,567,458	0	0	0	0	0
관광	3,287,104,080	1,866,473,435	6,427,630,404	0	6,427,630,404	5,120,119,781	6,985,677,552	(1,866,557,771)	0	(1,866,557,771)

5.재 정 운 영 표(일반회계)

당해연도 2018년01월01일부터 2018년12월31일까지
 직전연도 2017년01월01일부터 2017년12월31일까지

[전북 정읍시]

(단위 : 원)

과목	당해연도(2018년)					직전연도(2017년)				
	총원가	사업수익	순원가	내부거래	계	총원가	사업수익	순원가	내부거래	계
문화체육과	487,846,776	0	487,846,776	0	487,846,776	102,301,448	0	102,301,448	0	102,301,448
사계철체류형 관광도시 조성	487,846,776	0	487,846,776	0	487,846,776	0	0	0	0	0
성장신약실	422,949,779	20,000,000	402,949,779	0	402,949,779	0	0	0	0	0
신성장 발전 기반 구축	422,949,779	20,000,000	402,949,779	0	402,949,779	0	0	0	0	0
토달관광과	5,759,146,341	1,691,518,385	4,067,627,956	0	4,067,627,956	3,977,027,504	6,848,361,571	(2,871,334,067)	0	(2,871,334,067)
사계철체류형 관광도시 조성	5,759,146,341	1,691,518,385	4,067,627,956	0	4,067,627,956	3,977,027,504	6,848,361,571	(2,871,334,067)	0	(2,871,334,067)
시설관리사업소	1,617,161,143	147,954,650	1,469,206,493	0	1,469,206,493	1,040,790,829	137,315,981	903,474,848	0	903,474,848
사계길 관광시설 운영	1,617,161,143	147,954,650	1,469,206,493	0	1,469,206,493	1,040,790,829	137,315,981	903,474,848	0	903,474,848
체육	6,386,658,400	1,095,401,009	5,291,257,391	0	5,291,257,391	5,480,533,436	1,538,421,000	3,922,112,436	0	3,922,112,436
문화체육과	3,245,231,883	501,555,000	2,743,676,883	0	2,743,676,883	0	0	0	0	0
시민과 함께하는 생활체육	3,245,231,883	501,555,000	2,743,676,883	0	2,743,676,883	0	0	0	0	0
시설관리사업소	3,141,426,517	593,846,009	2,547,580,508	0	2,547,580,508	2,506,457,376	991,416,000	1,515,041,376	0	1,515,041,376
시민을 위한 체육인프라 구축	3,141,426,517	593,846,009	2,547,580,508	0	2,547,580,508	2,506,457,376	991,416,000	1,515,041,376	0	1,515,041,376
문화재	6,043,402,726	2,962,456,255	3,080,946,471	0	3,080,946,471	3,666,835,000	1,781,946,338	1,884,888,662	0	1,884,888,662
문화체육과	5,601,671,555	2,962,456,255	2,639,215,300	0	2,639,215,300	3,294,675,510	1,782,338,338	1,512,337,172	0	1,512,337,172
문화유산 보존 및 전승	5,601,671,555	2,962,456,255	2,639,215,300	0	2,639,215,300	3,294,675,510	1,782,338,338	1,512,337,172	0	1,512,337,172
문화예술사업소	441,731,171	0	441,731,171	0	441,731,171	0	0	0	0	0
정읍 세속문화도시 구현	441,731,171	0	441,731,171	0	441,731,171	0	0	0	0	0
문화및관광일반	0	0	0	0	0	0	0	0	0	0
환경보호	16,791,508,302	4,779,300,558	12,012,298,344	0	12,012,298,344	15,273,026,702	6,441,743,830	8,831,282,772	0	8,831,282,772
상하수도·수질	4,829,980,607	(21,762,000)	3,831,671,607	0	3,831,671,607	4,873,660,095	1,234,892,310	3,638,767,785	0	3,638,767,785
환경과	1,166,756,476	(21,762,000)	1,188,518,476	0	1,188,518,476	3,399,593,024	904,892,310	2,494,700,714	0	2,494,700,714
수질관리	1,166,756,476	(21,762,000)	1,188,518,476	0	1,188,518,476	3,399,593,024	904,892,310	2,494,700,714	0	2,494,700,714
상하수도사업소	2,643,153,131	0	2,643,153,131	0	2,643,153,131	1,474,067,071	330,000,000	1,144,067,071	0	1,144,067,071
상수도관리	1,975,145,495	0	1,975,145,495	0	1,975,145,495	1,135,239,457	330,000,000	805,239,457	0	805,239,457
하수도관리	668,007,636	0	668,007,636	0	668,007,636	338,827,614	0	338,827,614	0	338,827,614
폐기물	10,337,354,467	3,576,667,790	6,760,686,677	0	6,760,686,677	9,533,033,024	3,026,153,020	6,506,880,004	0	6,506,880,004
환경과	10,337,354,467	3,576,667,790	6,760,686,677	0	6,760,686,677	9,533,033,024	3,026,153,020	6,506,880,004	0	6,506,880,004
장소관리	7,092,324,101	324,706,000	6,767,618,101	0	6,767,618,101	6,658,075,793	769,813,100	5,888,262,693	0	5,888,262,693
폐기물관리	429,784,865	2,301,951,790	(1,872,176,925)	0	(1,872,176,925)	490,906,011	1,808,445,160	(1,117,539,149)	0	(1,117,539,149)
환경기초시설 운영	2,815,245,501	930,000,000	1,885,245,501	0	1,885,245,501	2,384,051,220	647,884,760	1,736,166,460	0	1,736,166,460

5. 재 정 운 영 표(일반회계)

당해연도 2018년01월01일부터 2018년12월31일까지
직전연도 2017년01월01일부터 2017년12월31일까지

[전복 점검시]

(단위 : 원)

과목	당해연도(2018년)					직전연도(2017년)				
	총원가	사업수익	순원가	내부거래	계	총원가	사업수익	순원가	내부거래	계
대기	1,336,899,970	631,775,428	705,124,542	0	705,124,542	363,399,463	800,800,210	(437,400,747)	0	(437,400,747)
환경과	1,336,899,970	631,775,428	705,124,542	0	705,124,542	363,399,463	800,800,210	(437,400,747)	0	(437,400,747)
대기환경관리	1,336,899,970	631,775,428	705,124,542	0	705,124,542	363,399,463	800,800,210	(437,400,747)	0	(437,400,747)
자연	107,211,956	21,419,140	85,792,816	0	85,792,816	99,777,050	22,408,140	77,368,910	0	77,368,910
환경과	107,211,956	21,419,140	85,792,816	0	85,792,816	99,777,050	22,408,140	77,368,910	0	77,368,910
생태계 보호	107,211,956	21,419,140	85,792,816	0	85,792,816	99,777,050	22,408,140	77,368,910	0	77,368,910
해양	0	0	0	0	0	0	0	0	0	0
환경보호일반	1,200,222,962	571,200,200	629,022,762	0	629,022,762	403,157,070	1,357,490,250	(954,333,180)	0	(954,333,180)
환경과	1,200,222,962	571,200,200	629,022,762	0	629,022,762	403,157,070	1,357,490,250	(954,333,180)	0	(954,333,180)
환경보전 노력상화	1,200,222,962	571,200,200	629,022,762	0	629,022,762	403,157,070	1,357,490,250	(954,333,180)	0	(954,333,180)
사회복지	178,917,323,978	128,112,700,280	50,804,623,698	0	50,804,623,698	164,793,883,499	121,183,761,665	43,610,121,834	0	43,610,121,834
기초생활보장	26,051,829,730	20,931,248,140	5,120,581,590	0	5,120,581,590	27,382,518,745	24,425,843,730	2,956,675,015	0	2,956,675,015
주민지원과	26,051,829,730	20,931,248,140	5,120,581,590	0	5,120,581,590	27,382,518,745	24,425,843,730	2,956,675,015	0	2,956,675,015
공공주택 특별 관리 복지행정	26,051,829,730	20,931,248,140	5,120,581,590	0	5,120,581,590	27,382,518,745	24,425,843,730	2,956,675,015	0	2,956,675,015
취약계층지원	22,704,808,755	13,652,302,801	8,552,505,954	0	8,552,505,954	20,633,316,321	12,484,725,424	8,148,590,897	0	8,148,590,897
주민지원과	2,143,915,447	1,112,765,710	1,031,149,737	0	1,031,149,737	1,516,819,670	714,036,580	802,783,090	0	802,783,090
사회복지행정화	2,143,915,447	1,112,765,710	1,031,149,737	0	1,031,149,737	1,516,819,670	714,036,580	802,783,090	0	802,783,090
복지여성과	19,708,545,195	12,390,737,191	7,317,808,004	0	7,317,808,004	19,116,496,651	11,770,688,844	7,345,807,807	0	7,345,807,807
장애인 복지 증진	19,708,545,195	12,390,737,191	7,317,808,004	0	7,317,808,004	19,116,496,651	11,770,688,844	7,345,807,807	0	7,345,807,807
교통과	452,348,113	148,800,000	303,548,113	0	303,548,113	0	0	0	0	0
장애인 복지증진	452,348,113	148,800,000	303,548,113	0	303,548,113	0	0	0	0	0
보육·가족및여성	37,284,483,060	27,395,605,599	9,888,876,461	0	9,888,876,461	32,283,710,418	23,261,802,969	9,021,907,459	0	9,021,907,459
주민지원과	1,620,841,529	1,091,016,000	529,825,529	0	529,825,529	1,371,527,209	923,103,159	448,424,059	0	448,424,059
다문화 및 건강가정 지원	1,620,841,529	1,091,016,000	529,825,529	0	529,825,529	1,371,527,209	923,103,159	448,424,059	0	448,424,059
복지여성과	1,782,619,239	970,076,714	792,539,525	0	792,539,525	30,912,183,209	22,338,699,809	8,573,483,400	0	8,573,483,400
여성역량강화	327,406,326	170,139,960	157,248,596	0	157,248,596	293,422,893	152,727,604	140,695,289	0	140,695,289
가족지원 및 복지증진	662,857,270	430,703,530	232,153,740	0	232,153,740	634,023,360	398,119,534	235,903,826	0	235,903,826
여성문화관 운영	772,353,443	309,216,224	463,137,219	0	463,137,219	725,180,725	410,098,100	315,082,625	0	315,082,625
교육청소년과	33,901,021,322	25,394,509,885	8,506,511,437	0	8,506,511,437	0	0	0	0	0
아동보육지원	33,901,021,322	25,394,509,885	8,506,511,437	0	8,506,511,437	0	0	0	0	0
노인·청소년	57,846,140,745	65,532,725,400	22,313,414,945	0	22,313,414,945	80,300,294,538	60,081,734,422	20,218,560,116	0	20,218,560,116

5. 재정 운영 표(일반회계)

당해연도 2018년01월01일부터 2018년12월31일까지
 직전연도 2017년01월01일부터 2017년12월31일까지

[전복 정렬시]

(단위 : 원)

과목	당해연도(2018년)					직전연도(2017년)				
	총원가	사업수익	순원가	내부거래	계	총원가	사업수익	순원가	내부거래	계
복지여성과	86,475,698,968	65,117,909,970	21,357,698,998	0	21,357,698,998	78,923,296,773	59,605,461,292	19,317,835,481	0	19,317,835,481
노인 복지 증진	86,475,698,968	65,117,909,970	21,357,698,998	0	21,357,698,998	78,923,296,773	59,605,461,292	19,317,835,481	0	19,317,835,481
교육청소년과	1,370,441,677	414,725,830	955,716,047	0	955,716,047	1,376,997,765	476,273,130	900,724,635	0	900,724,635
전진 청소년 문화	1,370,441,877	414,725,830	955,716,047	0	955,716,047	1,376,997,765	476,273,130	900,724,635	0	900,724,635
노동	3,537,110,302	452,867,840	3,534,242,462	0	3,534,242,462	2,955,956,837	779,145,130	2,176,811,707	0	2,176,811,707
지역경제과	3,214,165,962	311,820,000	2,902,345,962	0	2,902,345,962	2,272,234,237	253,056,500	2,019,177,737	0	2,019,177,737
고용 촉진 및 안정	3,214,165,962	311,820,000	2,902,345,962	0	2,902,345,962	2,272,234,237	253,056,500	2,019,177,737	0	2,019,177,737
공동체과	772,944,340	141,047,840	631,896,500	0	631,896,500	683,722,600	526,088,630	157,633,970	0	157,633,970
고용 촉진 및 안정	772,944,340	141,047,840	631,896,500	0	631,896,500	683,722,600	526,088,630	157,633,970	0	157,633,970
보훈	1,442,952,356	147,950,000	1,295,002,356	0	1,295,002,356	1,238,086,640	150,510,000	1,087,576,640	0	1,087,576,640
주민지원과	1,442,952,356	147,950,000	1,295,002,356	0	1,295,002,356	1,238,086,640	150,510,000	1,087,576,640	0	1,087,576,640
호국보훈관리	1,442,952,356	147,950,000	1,295,002,356	0	1,295,002,356	1,238,086,640	150,510,000	1,087,576,640	0	1,087,576,640
주택	0	0	0	0	0	0	0	0	0	0
사회복지일반	0	0	0	0	0	0	0	0	0	0
보건	11,803,131,162	3,668,417,180	8,194,713,982	0	8,194,713,982	9,586,875,367	8,369,335,704	1,217,539,663	0	1,217,539,663
보건위생	9,291,913,483	3,513,439,230	5,778,474,253	0	5,778,474,253	8,610,006,535	4,622,391,800	3,987,614,735	0	3,987,614,735
보건위생과	1,840,984,702	250,220,280	1,590,764,422	0	1,590,764,422	3,978,603,876	1,553,176,000	2,425,427,876	0	2,425,427,876
질병예방 및 보건의료서비스 제공	1,840,984,702	250,220,280	1,590,764,422	0	1,590,764,422	3,978,603,876	1,553,176,000	2,425,427,876	0	2,425,427,876
건강증진과	4,786,409,506	2,195,216,490	2,591,193,016	0	2,591,193,016	3,724,593,400	3,038,809,000	685,784,400	0	685,784,400
시민 맞춤형 건강서비스 제공	4,786,409,506	2,195,216,490	2,591,193,016	0	2,591,193,016	3,724,593,400	3,038,809,000	685,784,400	0	685,784,400
건강재활과	2,664,519,285	1,068,002,460	1,596,516,825	0	1,596,516,825	0	0	0	0	0
재활건강권리 건강증진	2,664,519,285	1,068,002,460	1,596,516,825	0	1,596,516,825	0	0	0	0	0
식품의약품안전	2,571,217,669	154,977,950	2,416,239,719	0	2,416,239,719	976,866,832	3,747,143,904	(2,770,277,072)	0	(2,770,277,072)
보건위생과	2,571,217,669	154,977,950	2,416,239,719	0	2,416,239,719	976,866,832	3,747,143,904	(2,770,277,072)	0	(2,770,277,072)
식품의약품 안전망 구축	2,571,217,669	154,977,950	2,416,239,719	0	2,416,239,719	976,866,832	3,747,143,904	(2,770,277,072)	0	(2,770,277,072)
농림해양수산	126,370,869,179	48,673,314,538	87,697,554,641	0	87,697,554,641	136,289,287,490	73,814,573,556	62,474,713,934	0	62,474,713,934
농업·농촌	126,177,712,158	44,180,032,113	81,997,680,045	0	81,997,680,045	126,363,604,254	68,018,378,456	58,345,225,808	0	58,345,225,808
교육청소년과	96,000,000	63,400,000	32,600,000	0	32,600,000	54,996,790	36,598,060	18,398,730	0	18,398,730
교육복지 구현	96,000,000	63,400,000	32,600,000	0	32,600,000	54,996,790	36,598,060	18,398,730	0	18,398,730
지역경제과	465,026,633	41,232,780	423,793,853	0	423,793,853	480,629,759	37,407,640	443,222,119	0	443,222,119
농산물생산유통관리	465,026,633	41,232,780	423,793,853	0	423,793,853	480,629,759	37,407,640	443,222,119	0	443,222,119

5. 재정 운영 표(일반회계)

당해연도 2018년01월01일부터 2018년12월31일까지
 직전연도 2017년01월01일부터 2017년12월31일까지

[전록 정읍시]

(단위 : 원)

과목	당해연도(2018년)					직전연도(2017년)				
	총원가	사업수익	순원가	내부거래	계	총원가	사업수익	순원가	내부거래	계
건설과	24,172,856,760	106,738,390	24,066,118,370	0	24,066,118,370	14,152,256,435	4,205,782,085	9,946,474,350	0	9,946,474,350
농촌협력확충전	24,172,856,760	106,738,390	24,066,118,370	0	24,066,118,370	14,152,256,435	4,205,782,085	9,946,474,350	0	9,946,474,350
공동체과	10,901,350,115	13,192,000	10,888,158,115	0	10,888,158,115	6,841,050,748	7,477,443,143	(636,392,395)	0	(636,392,395)
활력이 넘치고 개성있는 공동체 육성	10,901,350,115	13,192,000	10,888,158,115	0	10,888,158,115	6,841,050,748	7,477,443,143	(636,392,395)	0	(636,392,395)
토약관상과	1,728,540,999	50,000,000	1,728,540,999	0	1,728,540,999	0	0	0	0	0
농업 경쟁력 강화	1,728,540,999	50,000,000	1,728,540,999	0	1,728,540,999	0	0	0	0	0
기술지원과	2,596,877,577	1,612,048,812	1,324,828,765	0	1,324,828,765	2,679,290,689	1,230,573,340	1,448,717,349	0	1,448,717,349
농촌진흥사업실현	2,596,877,577	1,612,048,812	1,324,828,765	0	1,324,828,765	2,679,290,689	1,230,573,340	1,448,717,349	0	1,448,717,349
자원개발과	4,686,170,971	484,097,910	4,202,073,061	0	4,202,073,061	6,060,988,814	1,234,618,590	4,846,370,234	0	4,846,370,234
부촌자원 업그레이드	4,686,170,971	484,097,910	4,202,073,061	0	4,202,073,061	6,060,988,814	1,234,618,590	4,846,370,234	0	4,846,370,234
에너지혁신과	11,321,000,578	6,910,546,353	4,410,454,225	0	4,410,454,225	33,567,598,415	21,264,390,117	12,303,208,298	0	12,303,208,298
친환경 축산업 육성	11,321,000,578	6,910,546,353	4,410,454,225	0	4,410,454,225	33,567,598,415	21,264,390,117	12,303,208,298	0	12,303,208,298
농정과	40,337,303,715	23,795,500,388	16,542,003,327	0	16,542,003,327	6,818,913,952	2,969,271,366	3,849,642,586	0	3,849,642,586
농업 경쟁력 강화	7,148,413,315	1,366,738,873	5,581,674,442	0	5,581,674,442	6,818,913,952	2,969,271,366	3,849,642,586	0	3,849,642,586
농산물 생산 유통관리	33,189,090,400	22,238,761,515	10,950,328,885	0	10,950,328,885	0	0	0	0	0
농축산과	29,482,384,810	11,103,275,480	18,379,109,330	0	18,379,109,330	55,687,878,682	29,562,294,125	26,125,584,537	0	26,125,584,537
농산물 생산 유통관리	16,319,537,977	6,515,260,490	9,804,278,587	0	9,804,278,587	55,687,878,682	29,562,294,125	26,125,584,537	0	26,125,584,537
친환경 축산업 육성	13,162,847,733	4,588,014,090	8,574,832,743	0	8,574,832,743	0	0	0	0	0
임업·산촌	10,193,157,021	4,403,282,485	5,699,874,536	0	5,699,874,536	9,925,683,226	5,796,195,100	4,129,488,126	0	4,129,488,126
산림복지과	10,193,157,021	4,403,282,485	5,699,874,536	0	5,699,874,536	9,925,683,226	5,796,195,100	4,129,488,126	0	4,129,488,126
산림지원과 및 임업경쟁력 강화	9,313,525,727	4,546,551,075	4,766,974,652	0	4,766,974,652	9,095,885,194	5,455,388,660	3,640,496,534	0	3,640,496,534
산림휴양림공간조성	879,631,294	(53,268,590)	932,899,884	0	932,899,884	829,796,032	340,806,440	488,991,592	0	488,991,592
해양수산·어촌	0	0	0	0	0	0	0	0	0	0
산업·중소기업	4,894,345,069	2,061,207,996	2,803,337,101	0	2,803,337,101	3,947,196,803	1,650,975,247	2,296,221,556	0	2,296,221,556
산업금융지원	0	0	0	0	0	0	0	0	0	0
산업기술지원	0	0	0	0	0	0	0	0	0	0
무역및투자유치	0	0	0	0	0	0	0	0	0	0
산업진흥·코노비	2,150,544,415	1,285,304,920	865,239,495	0	865,239,495	1,828,810,628	574,850,090	1,253,960,538	0	1,253,960,538
지역경제과	1,624,037,825	1,170,510,000	453,527,825	0	453,527,825	1,302,086,328	462,486,090	839,600,238	0	839,600,238
산업구조 조대화	1,624,037,825	1,170,510,000	453,527,825	0	453,527,825	1,302,086,328	462,486,090	839,600,238	0	839,600,238
특단지원과	326,506,500	114,794,920	411,711,670	0	411,711,670	628,724,300	112,364,000	414,360,300	0	414,360,300

5.재 정 운 영 표(일반회계)

당해연도 2018년01월01일부터 2018년12월31일까지
 직전연도 2017년01월01일부터 2017년12월31일까지

[전복 정음시]

(단위 : 원)

과목	당해연도(2018년)					직전연도(2017년)				
	총원가	사업수익	순원가	내부거래	계	총원가	사업수익	순원가	내부거래	계
중소기업 활성화	526,506,590	114,794,930	411,711,670	0	411,711,670	536,724,300	112,354,000	414,360,300	0	414,360,300
에너지및지원개발	2,714,000,682	775,903,076	1,938,097,606	0	1,938,097,606	2,118,366,175	1,076,125,157	1,042,261,018	0	1,042,261,018
지역경제과	2,714,000,682	775,903,076	1,938,097,606	0	1,938,097,606	2,118,366,175	1,076,125,157	1,042,261,018	0	1,042,261,018
에너지 수급 안정	2,714,000,682	775,903,076	1,938,097,606	0	1,938,097,606	2,118,366,175	1,076,125,157	1,042,261,018	0	1,042,261,018
산업·중소기업일반	0	0	0	0	0	0	0	0	0	0
수송및교통	37,467,742,637	953,735,940	36,514,006,697	0	36,514,006,697	30,322,723,574	6,640,979,451	23,681,744,123	0	23,681,744,123
도로	23,973,654,263	131,045,000	23,844,809,263	0	23,844,809,263	16,337,344,400	4,798,482,190	11,538,862,210	0	11,538,862,210
도시재생과	354,328,302	0	354,328,302	0	354,328,302	106,173,316	4,059,382,030	(3,953,208,714)	0	(3,953,208,714)
도시기반 조성	354,328,302	0	354,328,302	0	354,328,302	106,173,316	4,059,382,030	(3,953,208,714)	0	(3,953,208,714)
건설과	23,621,525,910	131,045,000	23,490,480,910	0	23,490,480,910	16,231,171,084	739,100,160	15,492,070,924	0	15,492,070,924
지방도 건설 확포장사업	13,821,457,233	0	13,821,457,233	0	13,821,457,233	8,609,092,025	99,677,810	8,509,354,215	0	8,509,354,215
도로관리	9,800,068,728	131,045,000	9,669,023,728	0	9,669,023,728	7,622,139,059	639,422,350	6,982,716,709	0	6,982,716,709
도시철도	0	0	0	0	0	0	0	0	0	0
해운·항만	0	0	0	0	0	0	0	0	0	0
항공·공항	0	0	0	0	0	0	0	0	0	0
대중교통·물류능기과	13,491,888,374	822,690,940	12,669,197,434	0	12,669,197,434	13,965,379,174	1,842,497,261	12,142,881,913	0	12,142,881,913
교통과	13,491,888,374	822,690,940	12,669,197,434	0	12,669,197,434	13,965,379,174	1,842,497,261	12,142,881,913	0	12,142,881,913
대중교통육성 및 안전 확보	13,491,888,374	822,690,940	12,669,197,434	0	12,669,197,434	13,965,379,174	1,842,497,261	12,142,881,913	0	12,142,881,913
국토및지역개발	25,487,792,792	6,412,696,983	19,075,155,749	0	19,075,155,749	26,066,018,354	17,977,738,478	8,088,279,876	0	8,088,279,876
수자원	11,531,181,731	255,288,883	11,275,892,848	0	11,275,892,848	10,277,186,098	3,267,984,208	7,009,201,890	0	7,009,201,890
건설과	11,531,181,731	255,288,883	11,275,892,848	0	11,275,892,848	10,277,186,098	3,267,984,208	7,009,201,890	0	7,009,201,890
하천 정비	11,531,181,731	255,288,883	11,275,892,848	0	11,275,892,848	10,277,186,098	3,267,984,208	7,009,201,890	0	7,009,201,890
지역및도시	15,976,611,601	6,157,348,100	7,799,263,901	0	7,799,263,901	15,788,832,256	14,709,754,270	1,079,077,986	0	1,079,077,986
통합민원과	2,079,752,795	312,893,000	1,766,859,795	0	1,766,859,795	2,112,421,498	201,319,000	1,911,102,498	0	1,911,102,498
서각 행정	2,079,752,795	312,893,000	1,766,859,795	0	1,766,859,795	2,112,421,498	201,319,000	1,911,102,498	0	1,911,102,498
산림녹지과	1,408,272,466	0	1,408,272,466	0	1,408,272,466	1,500,877,326	350,000,000	1,150,877,326	0	1,150,877,326
도시개발	1,408,272,466	0	1,408,272,466	0	1,408,272,466	1,500,877,326	350,000,000	1,150,877,326	0	1,150,877,326
도시재생과	4,595,613,576	(9,199,190)	4,595,812,576	0	4,595,812,576	4,574,554,353	2,835,480,000	1,739,074,353	0	1,739,074,353
도시개발	4,595,613,576	(9,199,190)	4,595,812,576	0	4,595,812,576	4,574,554,353	2,835,480,000	1,739,074,353	0	1,739,074,353
건축과	5,881,972,354	5,853,654,290	28,318,064	0	28,318,064	7,600,979,079	11,322,955,270	(3,721,976,191)	0	(3,721,976,191)
택적한 주거환경 조성	5,881,972,354	5,853,654,290	28,318,064	0	28,318,064	7,600,979,079	11,322,955,270	(3,721,976,191)	0	(3,721,976,191)

5.재 정 운 영 표(일반회계)

당해연도 2018년01월01일부터 2018년12월31일까지
 직전연도 2017년01월01일부터 2017년12월31일까지

[전복 정중시]

(단위 : 원)

과목	당해연도(2018년)					직전연도(2017년)				
	총원가	사업수익	순원가	내부거래	계	총원가	사업수익	순원가	내부거래	계
산업단지	0	0	0	0	0	0	0	0	0	0
과학기술	2,039,347,780	510,000,000	1,529,347,780	0	1,529,347,780	3,794,969,017	1,510,000,000	2,284,969,017	0	2,284,969,017
기술개발	0	0	0	0	0	0	0	0	0	0
과학기술연구지원	0	0	0	0	0	0	0	0	0	0
과학기술일반	2,039,347,780	510,000,000	1,529,347,780	0	1,529,347,780	3,794,969,017	1,510,000,000	2,284,969,017	0	2,284,969,017
특구지원과	2,039,347,780	510,000,000	1,529,347,780	0	1,529,347,780	3,794,969,017	1,510,000,000	2,284,969,017	0	2,284,969,017
첨단과학기술사업 기반기획	2,039,347,780	510,000,000	1,529,347,780	0	1,529,347,780	3,794,969,017	1,510,000,000	2,284,969,017	0	2,284,969,017
예비비	0	0	0	0	0	0	0	0	0	0
예비비	0	0	0	0	0	0	0	0	0	0
기획예산실	0	0	0	0	0	0	0	0	0	0
재정관리(예비비)	0	0	0	0	0	0	0	0	0	0
기타	0	0	0	0	0	0	0	0	0	0
기타	0	0	0	0	0	0	0	0	0	0
II. 관리운영비	0	0	115,934,686,327	(13,262,437,000)	102,672,249,327	0	0	121,783,615,755	(22,504,259,000)	99,279,356,755
1. 인건비	0	0	59,504,783,850	0	59,504,783,850	0	0	96,200,041,250	0	96,200,041,250
급여	0	0	65,628,692,550	0	65,628,692,550	0	0	65,597,735,850	0	65,597,735,850
복리후생비	0	0	17,403,534,520	0	17,403,534,520	0	0	16,886,931,030	0	16,886,931,030
기타인건비	0	0	12,323,906,640	0	12,323,906,640	0	0	12,902,617,390	0	12,902,617,390
퇴직급여	0	0	2,648,549,870	0	2,648,549,870	0	0	812,756,980	0	812,756,980
2. 경비	0	0	3,167,446,447	0	3,167,446,447	0	0	3,079,315,505	0	3,079,315,505
도서구입및인쇄비	0	0	49,794,420	0	49,794,420	0	0	58,104,230	0	58,104,230
소모품비	0	0	844,539,360	0	844,539,360	0	0	758,874,892	0	758,874,892
홍보및광고비	0	0	67,889,020	0	67,889,020	0	0	55,881,750	0	55,881,750
차량수수료	0	0	79,118,025	0	79,118,025	0	0	62,813,180	0	62,813,180
일반유형자산수선유지비	0	0	64,030,251	0	64,030,251	0	0	69,667,030	0	69,667,030
주거환경시설수선유지비	0	0	1,040,500	0	1,040,500	0	0	2,975,000	0	2,975,000
사회기반시설수선유지비	0	0	0	0	0	0	0	1,849,000	0	1,849,000
기타자산수선유지비	0	0	171,000	0	171,000	0	0	853,480	0	853,480
교육훈련비	0	0	770,000	0	770,000	0	0	95,000	0	95,000
세세공과금	0	0	155,300,730	0	155,300,730	0	0	132,617,520	0	132,617,520
보험료및공제료	0	0	43,527,590	0	43,527,590	0	0	38,464,870	0	38,464,870

5.재 정 운 영 표(일반회계)

당해연도 2018년01월01일부터 2018년12월31일까지
 직전연도 2017년01월01일부터 2017년12월31일까지

[전목 정읍시]

(단위 : 원)

과목	당해연도(2018년)					직전연도(2017년)				
	총원가	사업수익	순원가	내부거래	계	총원가	사업수익	순원가	내부거래	계
III. 비배분비용	0	0	13,767,480,110	(75,000,000)	13,692,480,110	0	0	11,690,404,833	(141,680,000)	11,548,724,833
1. 운영비	0	0	75,000,000	(75,000,000)	0	0	0	503,570,010	(141,680,000)	361,890,010
이사회비용	0	0	75,000,000	(75,000,000)	0	0	0	503,570,010	(141,680,000)	361,890,010
2. 기타비용	0	0	13,692,480,110	0	13,692,480,110	0	0	11,186,834,823	0	11,186,834,823
자산차분손실	0	0	44,084,531	0	44,084,531	0	0	0	0	0
자산손상차손	0	0	12,324,379	0	12,324,379	0	0	55,287	0	55,287
일반유형자산감가상각비	0	0	2,344,402,496	0	2,344,402,496	0	0	2,322,009,043	0	2,322,009,043
주변편의시설감가상각비	0	0	4,878,203,612	0	4,878,203,612	0	0	5,309,303,688	0	5,309,303,688
사회기반시설감가상각비	0	0	3,424,097,156	0	3,424,097,156	0	0	2,641,629,934	0	2,641,629,934
무형자산상각비	0	0	12,698,892	0	12,698,892	0	0	13,792,161	0	13,792,161
의회환산손실	0	0	0	0	0	0	0	0	0	0
의원차손	0	0	0	0	0	0	0	0	0	0
대손상각비	0	0	534,507,420	0	534,507,420	0	0	899,060,730	0	899,060,730
거담비용	0	0	2,442,161,624	0	2,442,161,624	0	0	0	0	0
IV. 비배분수익	0	0	23,459,671,824	0	23,459,671,824	0	0	18,736,408,735	0	18,736,408,735
1. 자체조달수익	0	0	17,333,858,046	0	17,333,858,046	0	0	14,730,616,997	0	14,730,616,997
경상세외수익	0	0	2,946,546,052	0	2,946,546,052	0	0	2,013,791,382	0	2,013,791,382
임시세외수익	0	0	14,387,351,994	0	14,387,351,994	0	0	12,716,825,615	0	12,716,825,615
2. 기타수익	0	0	6,125,773,788	0	6,125,773,788	0	0	4,005,791,738	0	4,005,791,738
전입금수익	0	0	182,930,000	0	182,930,000	0	0	6,351,390	0	6,351,390
외화환산이익	0	0	0	0	0	0	0	0	0	0
의원차익	0	0	0	0	0	0	0	0	0	0
대손충당금환입	0	0	33,872,575	0	33,872,575	0	0	41,458,350	0	41,458,350
퇴직급여충당부채환입	0	0	0	0	0	0	0	0	0	0
자산손상차손환입	0	0	0	0	0	0	0	0	0	0
기타수익	0	0	0	0	0	0	0	2,767,134,913	0	2,767,134,913
기타비배분수익	0	0	5,908,971,213	0	5,908,971,213	0	0	1,190,847,085	0	1,190,847,085
V. 재정운영순원가(I + II + III(-IV))	0	0	373,825,249,090	(13,337,437,000)	360,487,812,090	0	0	302,851,134,734	(22,645,939,000)	280,205,195,734
VI. 수익	0	0	511,202,329,340	0	511,202,329,340	0	0	449,034,425,942	0	449,034,425,942
1. 자체조달수익	0	0	50,472,691,110	0	50,472,691,110	0	0	51,329,286,020	0	51,329,286,020
지방세수익	0	0	46,808,331,680	0	46,808,331,680	0	0	47,760,898,960	0	47,760,898,960

5. 재정 운영표(일반회계)

당해연도 2018년01월01일부터 2018년12월31일까지
 직전연도 2017년01월01일부터 2017년12월31일까지

[전복 정음시]

(단위 : 원)

과목	당해연도(2018년)					직전연도(2017년)				
	총원가	사업수익	순원가	내부거래	계	총원가	사업수익	순원가	내부거래	계
경상세외수익	0	0	1,643,753,900	0	1,643,753,900	0	0	1,543,586,150	0	1,543,586,150
임시세외수익	0	0	2,020,605,530	0	2,020,605,530	0	0	2,034,800,920	0	2,034,800,920
2. 정무간이전수익	0	0	418,474,806,720	0	418,474,806,720	0	0	396,846,061,100	0	396,846,061,100
지방교부세수익	0	0	369,500,406,720	0	369,500,406,720	0	0	375,342,737,330	0	375,342,737,330
자치구 조정교부금수익	0	0	0	0	0	0	0	0	0	0
시군 조정교부금수익	0	0	18,974,400,000	0	18,974,400,000	0	0	21,498,954,000	0	21,498,954,000
시도비보조금반환금수익	0	0	0	0	0	0	0	5,289,770	0	5,289,770
기타정무간이전수익	0	0	0	0	0	0	0	0	0	0
3. 기타수익	0	0	42,254,831,510	0	42,254,831,510	0	0	858,158,822	0	858,158,822
전입금수익	0	0	0	0	0	0	0	0	0	0
가부금수익	0	0	0	0	0	0	0	27,000,000	0	27,000,000
기타일반수익	0	0	42,254,831,510	0	42,254,831,510	0	0	831,158,822	0	831,158,822
VII. 재정운영결과(V-VI)	0	0	(137,377,080,250)	(13,337,437,000)	(150,714,517,250)	0	0	(146,183,291,200)	(22,645,919,000)	(168,829,210,200)

5. 재 정 운 영 표(기타특별회계)

당해연도 2018년01월01일부터 2018년12월31일까지
 직전연도 2017년01월01일부터 2017년12월31일까지

[전복 정음시]

(단위 : 원)

과목	당해연도(2018년)					직전연도(2017년)				
	총원가	사업수익	순원가	내부거래	계	총원가	사업수익	순원가	내부거래	계
1. 사업수원가	3,857,362,233	672,668,700	3,184,693,533	0	3,184,693,533	5,317,273,929	952,734,342	4,364,539,587	0	4,364,539,587
일반공공행정	0	0	0	0	0	0	0	0	0	0
입법및선거관리	0	0	0	0	0	0	0	0	0	0
시방행정·계정지원	0	0	0	0	0	0	0	0	0	0
재정·금융	0	0	0	0	0	0	0	0	0	0
일반행정	0	0	0	0	0	0	0	0	0	0
공공질서및안전	0	0	0	0	0	0	0	0	0	0
경찰	0	0	0	0	0	0	0	0	0	0
재난방재·민방위	0	0	0	0	0	0	0	0	0	0
소방	0	0	0	0	0	0	0	0	0	0
교육	0	0	0	0	0	0	0	0	0	0
유아및초중등교육	0	0	0	0	0	0	0	0	0	0
고등교육	0	0	0	0	0	0	0	0	0	0
평생·직업교육	0	0	0	0	0	0	0	0	0	0
문화및관광	0	0	0	0	0	0	0	0	0	0
문화예술	0	0	0	0	0	0	0	0	0	0
관광	0	0	0	0	0	0	0	0	0	0
체육	0	0	0	0	0	0	0	0	0	0
문화재	0	0	0	0	0	0	0	0	0	0
문화및관광일반	0	0	0	0	0	0	0	0	0	0
환경보호	124,750,000	123,698,000	1,052,000	0	1,052,000	177,981,400	0	177,981,400	0	177,981,400
상하수도·수질	124,750,000	123,698,000	1,052,000	0	1,052,000	177,981,400	0	177,981,400	0	177,981,400
환경과	124,750,000	123,698,000	1,052,000	0	1,052,000	177,981,400	0	177,981,400	0	177,981,400
수질관리	124,750,000	123,698,000	1,052,000	0	1,052,000	177,981,400	0	177,981,400	0	177,981,400
수질오염총량관리	124,750,000	123,698,000	1,052,000	0	1,052,000	177,981,400	0	177,981,400	0	177,981,400
폐기물	0	0	0	0	0	0	0	0	0	0
대기	0	0	0	0	0	0	0	0	0	0
자연	0	0	0	0	0	0	0	0	0	0
해양	0	0	0	0	0	0	0	0	0	0
환경보호일반	0	0	0	0	0	0	0	0	0	0
사회복지	2,531,754,692	537,125,700	1,994,628,992	0	1,994,628,992	2,723,233,734	516,898,012	2,206,345,722	0	2,206,345,722

5. 재 정 운 영 표(기타특별회계)

당해연도 2018년01월01일부터 2018년12월31일까지
 직전연도 2017년01월01일부터 2017년12월31일까지

[전액 정읍시]

(단위 : 원)

과목	당해연도(2018년)					직전연도(2017년)				
	총원가	사업수익	순원가	내부거래	계	총원가	사업수익	순원가	내부거래	계
해운·항만	0	0	0	0	0	0	0	0	0	0
항공·공항	0	0	0	0	0	0	0	0	0	0
대중교통·분류별기타	0	0	0	0	0	0	0	0	0	0
국도및시각개발	1,195,648,841	11,845,000	1,183,803,841	0	1,183,803,841	2,407,687,095	435,846,330	1,971,840,765	0	1,971,840,765
수자원	0	0	0	0	0	0	0	0	0	0
지역및도시	4,543,000	0	4,543,000	0	4,543,000	6,085,500	0	6,085,500	0	6,085,500
도시재생과	4,543,000	0	4,543,000	0	4,543,000	6,085,500	0	6,085,500	0	6,085,500
도시개발	4,543,000	0	4,543,000	0	4,543,000	6,085,500	0	6,085,500	0	6,085,500
장기미집행 도시계획시설 집행	4,543,000	0	4,543,000	0	4,543,000	4,885,500	0	4,885,500	0	4,885,500
기반시설부담금 징수와 집행	0	0	0	0	0	1,200,000	0	1,200,000	0	1,200,000
산업단지	1,191,105,841	11,845,000	1,179,260,841	0	1,179,260,841	2,401,601,595	435,846,330	1,965,755,265	0	1,965,755,265
특구지원과	1,191,105,841	11,845,000	1,179,260,841	0	1,179,260,841	2,401,601,595	435,846,330	1,965,755,265	0	1,965,755,265
공업단지 조성 및 운영	1,191,105,841	11,845,000	1,179,260,841	0	1,179,260,841	2,401,601,595	435,846,330	1,965,755,265	0	1,965,755,265
농공단지관리	685,105,804	1,845,000	683,260,804	0	683,260,804	810,921,664	300,000,000	510,921,664	0	510,921,664
농공단지 조성	125,143,350	0	125,143,350	0	125,143,350	1,306,668,684	131,911,080	1,174,748,604	0	1,174,748,604
산업단지 관리	380,856,687	10,000,000	370,856,687	0	370,856,687	284,020,247	3,935,250	280,084,997	0	280,084,997
과학기술	0	0	0	0	0	0	0	0	0	0
기술개발	0	0	0	0	0	0	0	0	0	0
과학기술연구지원	0	0	0	0	0	0	0	0	0	0
과학기술일반	0	0	0	0	0	0	0	0	0	0
예비비	0	0	0	0	0	0	0	0	0	0
예비비	0	0	0	0	0	0	0	0	0	0
기타	0	0	0	0	0	0	0	0	0	0
기타	0	0	0	0	0	0	0	0	0	0
II. 관리운영비	0	0	29,053,800	0	29,053,800	0	0	115,094,280	0	115,094,280
I. 인건비	0	0	29,053,800	0	29,053,800	0	0	22,447,850	0	22,447,850
급여	0	0	0	0	0	0	0	0	0	0
복리후생비	0	0	3,757,330	0	3,757,330	0	0	4,723,000	0	4,723,000
기타인건비	0	0	0	0	0	0	0	0	0	0
퇴직급여	0	0	25,296,470	0	25,296,470	0	0	18,324,550	0	18,324,550
2. 경비	0	0	0	0	0	0	0	92,646,730	0	92,646,730

5.재 정 운 영 표(기타특별회계)

당해연도 2018년01월01일부터 2018년12월31일까지
 직전연도 2017년01월01일부터 2017년12월31일까지

[전액 절입시]

(단위 : 원)

과목	당해연도(2018년)					직전연도(2017년)				
	총원가	사업수익	순원가	내부거래	계	총원가	사업수익	순원가	내부거래	계
국가에대한부담금	0	0	0	0	0	0	0	0	0	0
교육비특별회계전출금	0	0	0	0	0	0	0	0	0	0
교육기관운영비보조금	0	0	0	0	0	0	0	0	0	0
4. 단과대등이전비용	0	0	0	0	0	0	0	0	0	0
민간보조금	0	0	0	0	0	0	0	0	0	0
민간장학금	0	0	0	0	0	0	0	0	0	0
이자보전금	0	0	0	0	0	0	0	0	0	0
출연금	0	0	0	0	0	0	0	0	0	0
진출담비용	0	0	0	0	0	0	0	0	0	0
지방공공기관보조금	0	0	0	0	0	0	0	0	0	0
기타이전비용	0	0	0	0	0	0	0	0	0	0
III. 비배분비용	0	0	353,679,358	0	353,679,358	0	0	410,101,639	0	410,101,639
1. 운영비	0	0	0	0	0	0	0	59,778,080	0	59,778,080
이자비용	0	0	0	0	0	0	0	59,778,080	0	59,778,080
2. 기타비용	0	0	353,679,358	0	353,679,358	0	0	350,323,559	0	350,323,559
자산처분손실	0	0	0	0	0	0	0	0	0	0
자산손상차손	0	0	0	0	0	0	0	0	0	0
일반유형자산감가상각비	0	0	5,279,509	0	5,279,509	0	0	5,279,509	0	5,279,509
주면권의시설감가상각비	0	0	0	0	0	0	0	0	0	0
사회기반시설감가상각비	0	0	280,534,687	0	280,534,687	0	0	89,852,702	0	89,852,702
무형자산상각비	0	0	4,536,700	0	4,536,700	0	0	0	0	0
외화환산손실	0	0	0	0	0	0	0	0	0	0
외환차손	0	0	0	0	0	0	0	0	0	0
대손상각비	0	0	0	0	0	0	0	0	0	0
기타비용	0	0	83,328,462	0	83,328,462	0	0	255,191,348	0	255,191,348
IV. 비배분수익	0	0	207,515,506	0	207,515,506	0	0	176,231,132	0	176,231,132
1. 자체조달수익	0	0	204,697,661	0	204,697,661	0	0	99,492,760	0	99,492,760
경상세외수익	0	0	172,294,233	0	172,294,233	0	0	72,528,960	0	72,528,960
임시세외수익	0	0	32,403,428	0	32,403,428	0	0	66,963,780	0	66,963,780
2. 기타수익	0	0	2,817,845	0	2,817,845	0	0	76,738,372	0	76,738,372
전입금수익	0	0	0	0	0	0	0	0	0	0

5.재 정 운 영 표(기타특별회계)

당해연도 2018년01월01일부터 2018년12월31일까지
 직전연도 2017년01월01일부터 2017년12월31일까지

[전복 절입시]

(단위 : 원)

과목	당해연도(2018년)					직전연도(2017년)				
	총원가	사업수익	순원가	내부거래	계	총원가	사업수익	순원가	내부거래	계
외화환산이익	0	0	0	0	0	0	0	0	0	0
외환차익	0	0	0	0	0	0	0	0	0	0
대손충당금환입	0	0	2,817,845	0	2,817,845	0	0	3,431,332	0	3,431,332
퇴직급여충당부채취입	0	0	0	0	0	0	0	0	0	0
자산손상차손환입	0	0	0	0	0	0	0	0	0	0
기타수익	0	0	0	0	0	0	0	69,282,600	0	69,282,600
기타비배당수익	0	0	0	0	0	0	0	4,024,240	0	4,024,240
V. 재정운영순원가(I+II+III-IV)	0	0	3,360,111,205	0	3,360,111,205	0	0	4,713,504,374	0	4,713,504,374
VI. 수익	0	0	8,338,437,000	(8,128,437,000)	210,000,000	0	0	16,556,287,110	(16,429,259,000)	126,028,110
1. 자재조달수익	0	0	0	0	0	0	0	976,110	0	976,110
지방세수익	0	0	0	0	0	0	0	0	0	0
경상세외수익	0	0	0	0	0	0	0	0	0	0
양식세외수익	0	0	0	0	0	0	0	976,110	0	976,110
2. 정부간이전수익	0	0	0	0	0	0	0	0	0	0
지방교부세수익	0	0	0	0	0	0	0	0	0	0
자치구 조정교부금수익	0	0	0	0	0	0	0	0	0	0
시군 조정교부금수익	0	0	0	0	0	0	0	0	0	0
시도비보조금반환금수익	0	0	0	0	0	0	0	0	0	0
기타정부간이전수익	0	0	0	0	0	0	0	0	0	0
3. 기타수익	0	0	8,338,437,000	(8,128,437,000)	210,000,000	0	0	16,554,311,000	(16,429,259,000)	125,052,000
신입금수익	0	0	8,128,437,000	(8,128,437,000)	0	0	0	16,429,259,000	(16,429,259,000)	0
거부금수익	0	0	0	0	0	0	0	0	0	0
기타일반수익	0	0	210,000,000	0	210,000,000	0	0	125,052,000	0	125,052,000
Ⅵ. 재정운영실과(V-VI)	0	0	(4,978,325,795)	8,128,437,000	3,150,111,205	0	0	(11,841,782,736)	16,429,259,000	4,587,476,264

5. 재 정 운 영 표(기 금 회 계)

당해연도 2018년01월01일부터 2018년12월31일까지
 직전연도 2017년01월01일부터 2017년12월31일까지

[전 북 정 읍 시]

(단위 : 원)

과목	당해연도(2018년)					직전연도(2017년)				
	총원가	사업수익	순원가	내부거래	계	총원가	사업수익	순원가	내부거래	계
1. 사업수원가	1,441,260,883	0	1,441,260,883	0	1,441,260,883	4,816,797,092	1,762,462,000	3,054,335,092	0	3,054,335,092
일반공공행정	0	0	0	0	0	0	0	0	0	0
입법및선거관리	0	0	0	0	0	0	0	0	0	0
지방행정·재정지원	0	0	0	0	0	0	0	0	0	0
재정·금융	0	0	0	0	0	0	0	0	0	0
일반행정	0	0	0	0	0	0	0	0	0	0
방공시설및안전	152,469,113	0	152,469,113	0	152,469,113	326,490,602	0	326,490,602	0	326,490,602
성찰	0	0	0	0	0	0	0	0	0	0
지난방재·민방위	152,469,113	0	152,469,113	0	152,469,113	326,490,602	0	326,490,602	0	326,490,602
안전총괄과	152,469,113	0	152,469,113	0	152,469,113	326,490,602	0	326,490,602	0	326,490,602
재난안전관리 능력 강화	152,469,113	0	152,469,113	0	152,469,113	326,490,602	0	326,490,602	0	326,490,602
재난사전대비 및 응급복구	152,469,113	0	152,469,113	0	152,469,113	326,490,602	0	326,490,602	0	326,490,602
소방	0	0	0	0	0	0	0	0	0	0
교육	0	0	0	0	0	0	0	0	0	0
유아및초중등교육	0	0	0	0	0	0	0	0	0	0
고등교육	0	0	0	0	0	0	0	0	0	0
평생·직업교육	0	0	0	0	0	0	0	0	0	0
문화및관광	0	0	0	0	0	0	0	0	0	0
문화예술	0	0	0	0	0	0	0	0	0	0
관광	0	0	0	0	0	0	0	0	0	0
체육	0	0	0	0	0	0	0	0	0	0
문화재	0	0	0	0	0	0	0	0	0	0
문화및관광일반	0	0	0	0	0	0	0	0	0	0
환경보호	121,214,940	0	121,214,940	0	121,214,940	119,417,040	0	119,417,040	0	119,417,040
상하수도·수질	0	0	0	0	0	0	0	0	0	0
폐기물	121,214,940	0	121,214,940	0	121,214,940	119,417,040	0	119,417,040	0	119,417,040
환경과	121,214,940	0	121,214,940	0	121,214,940	119,417,040	0	119,417,040	0	119,417,040
환경기초시설 운영	121,214,940	0	121,214,940	0	121,214,940	119,417,040	0	119,417,040	0	119,417,040
폐기물처리시설 주변영향지역 지원	121,214,940	0	121,214,940	0	121,214,940	119,417,040	0	119,417,040	0	119,417,040
대기	0	0	0	0	0	0	0	0	0	0
자연	0	0	0	0	0	0	0	0	0	0

5. 재 정 운 영 표(기 금 회 계)

당해연도 2018년01월01일부터 2018년12월31일까지
 직전연도 2017년01월01일부터 2017년12월31일까지

[전 복 정 립 시]

(단위 : 원)

과목	당해연도(2018년)					직전연도(2017년)				
	총원가	사업수익	순원가	내부거래	계	총원가	사업수익	순원가	내부거래	계
산업·중소기업	969,581,740	0	969,581,740	0	969,581,740	4,330,009,800	1,762,462,000	2,567,547,800	0	2,567,547,800
산업금융지원	0	0	0	0	0	0	0	0	0	0
산업기술지원	0	0	0	0	0	0	0	0	0	0
무역및투자유치	0	0	0	0	0	0	0	0	0	0
산업진흥·고도화	969,581,740	0	969,581,740	0	969,581,740	4,330,009,800	1,762,462,000	2,567,547,800	0	2,567,547,800
특구지원과	969,581,740	0	969,581,740	0	969,581,740	4,330,009,800	1,762,462,000	2,567,547,800	0	2,567,547,800
중소기업 활성화	969,581,740	0	969,581,740	0	969,581,740	4,330,009,800	1,762,462,000	2,567,547,800	0	2,567,547,800
중소기업육성지원	146,244,740	0	146,244,740	0	146,244,740	126,672,700	0	126,672,700	0	126,672,700
국내의기업 투자유치 촉진	823,337,000	0	823,337,000	0	823,337,000	4,203,337,100	1,762,462,000	2,440,875,100	0	2,440,875,100
에너지및자원개발	0	0	0	0	0	0	0	0	0	0
산업·중소기업일반	0	0	0	0	0	0	0	0	0	0
수송및교통	0	0	0	0	0	0	0	0	0	0
도로	0	0	0	0	0	0	0	0	0	0
도시철도	0	0	0	0	0	0	0	0	0	0
해운·항만	0	0	0	0	0	0	0	0	0	0
항공·공항	0	0	0	0	0	0	0	0	0	0
대중교통·물류등기타	0	0	0	0	0	0	0	0	0	0
국토및지역개발	59,764,430	0	59,764,430	0	59,764,430	0	0	0	0	0
수자원	0	0	0	0	0	0	0	0	0	0
지역및도시	59,764,430	0	59,764,430	0	59,764,430	0	0	0	0	0
도시재생과	59,764,430	0	59,764,430	0	59,764,430	0	0	0	0	0
도시개발	59,764,430	0	59,764,430	0	59,764,430	0	0	0	0	0
도시환경조성	59,764,430	0	59,764,430	0	59,764,430	0	0	0	0	0
산업단지	0	0	0	0	0	0	0	0	0	0
과학기술	0	0	0	0	0	0	0	0	0	0
기술개발	0	0	0	0	0	0	0	0	0	0
과학기술연구지원	0	0	0	0	0	0	0	0	0	0
과학기술일반	0	0	0	0	0	0	0	0	0	0
예비비	0	0	0	0	0	0	0	0	0	0
예비비	0	0	0	0	0	0	0	0	0	0
기타	0	0	0	0	0	0	0	0	0	0

5.재 정 운 영 표(기 금 회 계)

당해연도 2018년01월01일부터 2018년12월31일까지
 직전연도 2017년01월01일부터 2017년12월31일까지

[전 록 정 립 시]

(단 위 : 원)

과목	당해연도(2018년)					직전연도(2017년)				
	총원가	사업수익	순원가	내부거래	계	총원가	사업수익	순원가	내부거래	계
용지·주택매출원가	0	0	0	0	0	0	0	0	0	0
공립대학운영비	0	0	0	0	0	0	0	0	0	0
기다운영비	0	0	0	0	0	0	0	0	0	0
3.경부간이전비용	0	0	0	0	0	0	0	0	0	0
시도비보조금	0	0	0	0	0	0	0	0	0	0
자치구 조성교부금	0	0	0	0	0	0	0	0	0	0
시군 조정교부금	0	0	0	0	0	0	0	0	0	0
지방자치단체간부담금	0	0	0	0	0	0	0	0	0	0
국가에대한부담금	0	0	0	0	0	0	0	0	0	0
교육비특별회계전출금	0	0	0	0	0	0	0	0	0	0
교육기관운영비보조금	0	0	0	0	0	0	0	0	0	0
4.간접비용전비용	0	0	0	0	0	0	0	0	0	0
민간보조금	0	0	0	0	0	0	0	0	0	0
민간장학금	0	0	0	0	0	0	0	0	0	0
이차보전금	0	0	0	0	0	0	0	0	0	0
출연금	0	0	0	0	0	0	0	0	0	0
전출금비용	0	0	0	0	0	0	0	0	0	0
지방공공기관보조금	0	0	0	0	0	0	0	0	0	0
기타이전비용	0	0	0	0	0	0	0	0	0	0
Ⅲ.비배분비용	0	0	264,861,840	(264,861,840)	0	0	0	231,545,870	(230,806,900)	738,970
1.운영비	0	0	264,861,840	(264,861,840)	0	0	0	230,806,900	(230,806,900)	0
이지비용	0	0	264,861,840	(264,861,840)	0	0	0	230,806,900	(230,806,900)	0
2.기타비용	0	0	0	0	0	0	0	738,970	0	738,970
자산처분손실	0	0	0	0	0	0	0	0	0	0
자산손상자손	0	0	0	0	0	0	0	0	0	0
일반유형자산감가상각비	0	0	0	0	0	0	0	0	0	0
주민권리시설감가상각비	0	0	0	0	0	0	0	0	0	0
사회기반시설감가상각비	0	0	0	0	0	0	0	0	0	0
무형자산상각비	0	0	0	0	0	0	0	0	0	0
외환손실	0	0	0	0	0	0	0	0	0	0
외환자손	0	0	0	0	0	0	0	0	0	0

5. 재정 운영 표(기금회계)

당해연도 2018년01월01일부터 2018년12월31일까지
 직전연도 2017년01월01일부터 2017년12월31일까지

[전액 정액시]

(단위 : 원)

과목	당해연도(2018년)					직전연도(2017년)				
	총원가	사업수익	순원가	내부거래	계	총원가	사업수익	순원가	내부거래	계
대손상각비	0	0	0	0	0	0	0	0	0	0
기타비용	0	0	0	0	0	0	0	738,970	0	738,970
IV. 비배분수익	0	0	1,716,693,883	(339,861,840)	1,376,832,023	0	0	2,606,615,228	(372,486,900)	2,234,128,328
1. 자체조달수익	0	0	801,433,863	(339,861,840)	461,572,023	0	0	806,615,228	(372,486,900)	434,128,328
경상세외수익	0	0	778,286,410	(339,861,840)	438,404,570	0	0	750,723,128	(372,486,900)	378,236,228
임시세외수익	0	0	23,167,453	0	23,167,453	0	0	55,892,100	0	55,892,100
2. 기타수익	0	0	915,260,000	0	915,260,000	0	0	1,800,000,000	0	1,800,000,000
전입금수익	0	0	0	0	0	0	0	0	0	0
외화환산이익	0	0	0	0	0	0	0	0	0	0
외환차익	0	0	0	0	0	0	0	0	0	0
대손충당금환입	0	0	0	0	0	0	0	0	0	0
퇴직급여충당부채환입	0	0	0	0	0	0	0	0	0	0
자산손상차손환입	0	0	0	0	0	0	0	0	0	0
기타수익	0	0	115,260,000	0	115,260,000	0	0	0	0	0
기타비배분수익	0	0	800,000,000	0	800,000,000	0	0	1,800,000,000	0	1,800,000,000
V. 재정운영순원가(I+II+III-IV)	0	0	(10,571,149)	75,000,000	64,428,850	0	0	679,265,734	141,680,000	820,945,734
VI. 수익	0	0	9,492,518,672	(5,134,000,000)	4,358,518,672	0	0	6,335,202,000	(4,075,000,000)	2,260,202,000
1. 자체조달수익	0	0	17,244,000	0	17,244,000	0	0	24,120,000	0	24,120,000
지방세수익	0	0	0	0	0	0	0	0	0	0
경상세외수익	0	0	0	0	0	0	0	0	0	0
임시세외수익	0	0	17,244,000	0	17,244,000	0	0	24,120,000	0	24,120,000
2. 정부간이전수익	0	0	0	0	0	0	0	0	0	0
지방교부세수익	0	0	0	0	0	0	0	0	0	0
자치구 조정교부금수익	0	0	0	0	0	0	0	0	0	0
시군 조정교부금수익	0	0	0	0	0	0	0	0	0	0
시도비보조금민환금수익	0	0	0	0	0	0	0	0	0	0
기타정부간이전수익	0	0	0	0	0	0	0	0	0	0
3. 기타수익	0	0	9,475,274,672	(5,134,000,000)	4,341,274,672	0	0	6,311,082,000	(4,075,000,000)	2,236,082,000
전입금수익	0	0	5,134,000,000	(5,134,000,000)	0	0	0	4,075,000,000	(4,075,000,000)	0
기부금수익	0	0	0	0	0	0	0	0	0	0
기타일반수익	0	0	4,341,274,672	0	4,341,274,672	0	0	2,236,082,000	0	2,236,082,000

5.재 정 운 영 표(기금회계)

당해연도 2018년01월01일부터 2018년12월31일까지
 직전연도 2017년01월01일부터 2017년12월31일까지

[전복 정음시]

(단위 : 원)

과목	당해연도(2018년)					직전연도(2017년)				
	총원가	사업수익	순원가	내부거래	계	총원가	사업수익	순원가	내부거래	계
별. 재정운영결과(V-V1)	0	0	(9,503,089,812)	5,209,000,000	(4,294,089,812)	0	0	(5,655,996,266)	4,216,680,000	(1,439,256,266)

5. 재정 운영 표(지방공기업특별회계)

당해연도 2018년01월01일부터 2018년12월31일까지
 직전연도 2017년01월01일부터 2017년12월31일까지

[전복 정음시]

(단위 : 원)

과목	당해연도(2018년)					직전연도(2017년)				
	총원가	사업수익	순원가	내부거래	계	총원가	사업수익	순원가	내부거래	계
환경보호일반	0	0	0	0	0	0	0	0	0	0
사회복지	0	0	0	0	0	0	0	0	0	0
기초생활보장	0	0	0	0	0	0	0	0	0	0
취약계층지원	0	0	0	0	0	0	0	0	0	0
보육·가족및여성	0	0	0	0	0	0	0	0	0	0
노년·청소년	0	0	0	0	0	0	0	0	0	0
노동	0	0	0	0	0	0	0	0	0	0
보훈	0	0	0	0	0	0	0	0	0	0
주택	0	0	0	0	0	0	0	0	0	0
사회복지일반	0	0	0	0	0	0	0	0	0	0
보건	0	0	0	0	0	0	0	0	0	0
보건의료	0	0	0	0	0	0	0	0	0	0
식품의약품안전	0	0	0	0	0	0	0	0	0	0
농림해양수산	0	0	0	0	0	0	0	0	0	0
농업·농촌	0	0	0	0	0	0	0	0	0	0
임업·산촌	0	0	0	0	0	0	0	0	0	0
해양수산·어촌	0	0	0	0	0	0	0	0	0	0
산업·중소기업	0	0	0	0	0	0	0	0	0	0
산업금융지원	0	0	0	0	0	0	0	0	0	0
산업기술지원	0	0	0	0	0	0	0	0	0	0
무역및투자유치	0	0	0	0	0	0	0	0	0	0
산업진흥·고도화	0	0	0	0	0	0	0	0	0	0
에너지및자원개발	0	0	0	0	0	0	0	0	0	0
산업·중소기업일반	0	0	0	0	0	0	0	0	0	0
수송및교통	0	0	0	0	0	0	0	0	0	0
도로	0	0	0	0	0	0	0	0	0	0
도시철도	0	0	0	0	0	0	0	0	0	0
해운·항만	0	0	0	0	0	0	0	0	0	0
항공·공항	0	0	0	0	0	0	0	0	0	0
대중교통·물류등기타	0	0	0	0	0	0	0	0	0	0
국토및지역개발	0	0	0	0	0	0	0	0	0	0

5.재 정 운 영 표(지방공기업특별회계)

당해연도 2018년01월01일부터 2018년12월31일까지
 직전연도 2017년01월01일부터 2017년12월31일까지

[전 목 결 산 서]

(단위 : 원)

과목	당해연도(2018년)					직전연도(2017년)				
	총원가	사업수익	순원가	내부거래	계	총원가	사업수익	순원가	내부거래	계
객석공과금	0	0	0	0	0	0	0	0	0	0
보침료및공과료	0	0	0	0	0	0	0	0	0	0
임차료	0	0	0	0	0	0	0	0	0	0
출장비	0	0	47,998,900	0	47,998,900	0	0	33,339,500	0	33,339,500
현수개발비	0	0	0	0	0	0	0	0	0	0
업무추진비	0	0	5,576,900	0	5,576,900	0	0	6,758,200	0	6,758,200
행사비	0	0	0	0	0	0	0	0	0	0
의회비	0	0	0	0	0	0	0	0	0	0
위탁대행사업비	0	0	0	0	0	0	0	0	0	0
예술단운동복운영비	0	0	0	0	0	0	0	0	0	0
주민자치활동운영비	0	0	0	0	0	0	0	0	0	0
정수교부금	0	0	0	0	0	0	0	0	0	0
연료비	0	0	0	0	0	0	0	0	0	0
환경수구임비	0	0	0	0	0	0	0	0	0	0
용사주백미증원가	0	0	0	0	0	0	0	0	0	0
상림대학운영비	0	0	0	0	0	0	0	0	0	0
기타운영비	0	0	501,796,036	0	501,796,036	0	0	381,597,821	0	381,597,821
3. 정부간이전비용	0	0	0	0	0	0	0	0	0	0
시도비보조금	0	0	0	0	0	0	0	0	0	0
자치구 조정교부금	0	0	0	0	0	0	0	0	0	0
시군 조정교부금	0	0	0	0	0	0	0	0	0	0
지방자치단체간부담금	0	0	0	0	0	0	0	0	0	0
국가에대한부담금	0	0	0	0	0	0	0	0	0	0
교육비특별회계전출금	0	0	0	0	0	0	0	0	0	0
교육기관운영비보조금	0	0	0	0	0	0	0	0	0	0
4. 민간등이전비용	0	0	133,616,000	(133,616,000)	0	0	0	142,401,000	(133,401,000)	9,000,000
민간보조금	0	0	0	0	0	0	0	9,000,000	0	9,000,000
민간장학금	0	0	0	0	0	0	0	0	0	0
이차보전금	0	0	0	0	0	0	0	0	0	0
출연금	0	0	0	0	0	0	0	0	0	0
전출금비용	0	0	133,616,000	(133,616,000)	0	0	0	133,401,000	(133,401,000)	0

5.재정 운영 표(지방공기업특별회계)

당해연도 2018년01월01일부터 2018년12월31일까지
 작전연도 2017년01월01일부터 2017년12월31일까지

[전액 결승시]

(단위 : 원)

과목	당해연도(2018년)					작전연도(2017년)				
	총원가	사업수익	순원가	내부거래	계	총원가	사업수익	순원가	내부거래	계
지방공공기관보조금	0	0	0	0	0	0	0	0	0	0
기타이전비용	0	0	0	0	0	0	0	0	0	0
III. 비배분비용	0	0	133,900,624	0	133,900,624	0	0	136,556,115	0	136,556,115
1. 운영비	0	0	0	0	0	0	0	33,706,212	0	33,706,212
이자비용	0	0	0	0	0	0	0	33,706,212	0	33,706,212
2. 기타비용	0	0	133,900,624	0	133,900,624	0	0	102,849,903	0	102,849,903
자산포분손실	0	0	0	0	0	0	0	0	0	0
자산손상차손	0	0	0	0	0	0	0	59,010,183	0	59,010,183
일반유형자산감가상각비	0	0	0	0	0	0	0	0	0	0
주요시설자산감가상각비	0	0	0	0	0	0	0	0	0	0
사회기반시설감가상각비	0	0	0	0	0	0	0	0	0	0
무형자산감각비	0	0	0	0	0	0	0	0	0	0
외환손실	0	0	0	0	0	0	0	0	0	0
외환차손	0	0	0	0	0	0	0	0	0	0
대손상각비	0	0	24,440,672	0	24,440,672	0	0	0	0	0
기타비용	0	0	109,459,952	0	109,459,952	0	0	43,839,720	0	43,839,720
IV. 비배분수익	0	0	13,637,034,674	0	13,637,034,674	0	0	9,921,828,717	0	9,921,828,717
1. 자체조달수익	0	0	282,523,621	0	282,523,621	0	0	9,874,107,972	0	9,874,107,972
경상세외수익	0	0	170,325,591	0	170,325,591	0	0	288,886,752	0	288,886,752
임시세외수익	0	0	112,198,030	0	112,198,030	0	0	9,585,221,220	0	9,585,221,220
2. 기타수익	0	0	13,354,511,053	0	13,354,511,053	0	0	47,720,745	0	47,720,745
전입금수익	0	0	13,350,042,000	0	13,350,042,000	0	0	0	0	0
외환손이익	0	0	0	0	0	0	0	0	0	0
외환차익	0	0	0	0	0	0	0	0	0	0
대손충당금환입	0	0	0	0	0	0	0	41,211,830	0	41,211,830
퇴직급여충당부채환입	0	0	0	0	0	0	0	0	0	0
자산손상차손환입	0	0	0	0	0	0	0	0	0	0
기타수익	0	0	4,469,053	0	4,469,053	0	0	6,508,915	0	6,508,915
기타비배분수익	0	0	0	0	0	0	0	0	0	0
V. 재정운영순원가(I +II-III-IV)	0	0	6,054,645,981	(193,616,000)	5,861,029,981	0	0	14,696,863,641	(133,401,000)	14,563,462,641
VI. 수익	0	0	193,616,000	(193,616,000)	0	0	0	2,133,401,000	(2,133,401,000)	0

5.재 정 운 영 표(지방공기업특별회계)

당해연도 2018년01월01일부터 2018년12월31일까지
 직전연도 2017년01월01일부터 2017년12월31일까지

[전복 절음시]

(단위 : 원)

과목	당해연도(2018년)					직전연도(2017년)				
	총원가	사업수익	순원가	내부거래	계	총원가	사업수익	순원가	내부거래	계
1. 자체조달수익	0	0	0	0	0	0	0	0	0	0
지방채수익	0	0	0	0	0	0	0	0	0	0
경상채외수익	0	0	0	0	0	0	0	0	0	0
임시채외수익	0	0	0	0	0	0	0	0	0	0
2. 정부간이전수익	0	0	0	0	0	0	0	0	0	0
지방교부세수익	0	0	0	0	0	0	0	0	0	0
자치구 조정교부금수익	0	0	0	0	0	0	0	0	0	0
시군 조정교부금수익	0	0	0	0	0	0	0	0	0	0
시도비보조금환입수익	0	0	0	0	0	0	0	0	0	0
기타정부간이전수익	0	0	0	0	0	0	0	0	0	0
3. 기타수익	0	0	193,616,000	(193,616,000)	0	0	0	2,133,401,000	(2,133,401,000)	0
권위금수익	0	0	193,616,000	(193,616,000)	0	0	0	2,133,401,000	(2,133,401,000)	0
기부금수익	0	0	0	0	0	0	0	0	0	0
기타일반수익	0	0	0	0	0	0	0	0	0	0
VII. 재정운영결과(V-Ⅳ)	0	0	5,861,029,981	0	5,861,029,981	0	0	12,563,462,641	2,000,000,000	14,563,462,641

제5장 부속명세서



제5장 부속명세서

1. 일반유형자산명세서

2018년 1월 1일부터 2018년 12월 31일까지

(단위 : 원)

회계 구분	과목명	기초잔액	증가액	감소액		기말잔액
				감가상각비	기타(처분 등)	
일반 회계	토지	65,712,201,957	2,322,712,472	0	2,262,003,086	65,772,911,343
	임목	1,948,545,965	9,680,000	0	0	1,958,225,965
	건물	32,807,758,665	4,079,094,165	1,351,706,872	993,474,067	34,541,671,891
	구축물	4,871,940,092	96,948,100	748,093,285	0	4,220,794,907
	기계장치	3,251,128,016	2,322,247,152	758,623,055	190,392,580	4,624,359,533
	차량운반구	2,257,753,563	609,528,310	533,194,075	146,202,000	2,187,885,798
	집기비품	7,047,989,392	4,734,590,066	2,300,693,670	1,952,625,720	7,529,260,068
	기타일반 유형자산	373,984,312	159,723,000	35,669,961	0	498,037,351
	건설중인 일반유형자산	1,817,501,150	1,821,468,260	0	3,124,345,230	514,624,180
	소계	120,088,803,112	16,155,991,525	5,727,980,918	8,669,042,683	121,847,771,036
기타 특별 회계	토지	477,351,380	0	0	0	477,351,380
	건물	158,967,439	0	4,847,907	0	154,119,532
	구축물	9,915,536	0	431,602	0	9,483,934
	기계장치	7,305,135	0	842,900	0	6,462,235
	집기비품	4,565,947	0	1,259,722	0	3,306,225
	건설중인 유형자산	16,350,000	0	0	16,350,000	0
	소계	674,455,437	0	7,382,131	16,350,000	650,723,306
기금	기계장치	68,384,568	0	19,059,751	0	49,324,817
	집기비품	136,866,600	101,992,900	23,815,149	0	215,044,351
	소계	205,251,168	101,992,900	42,874,900	0	264,369,168
총계		120,968,509,717	16,257,984,425	5,778,237,949	8,685,392,683	122,762,863,510

2. 주민편의시설명세서

2018년 1월 1일부터 2018년 12월 31일까지

(단위 : 원)

회계구분	과목명	기초잔액	증가액	감소액		기말잔액
				감가상각비	기타(처분 등)	
일반회계	도서관	13,104,353,053	570,722,220	632,338,362	195,000	13,042,541,911
	주차장	20,111,784,621	2,109,752,970	466,985,358	550,603,351	21,203,948,882
	공원	85,810,134,904	15,751,428,460	1,680,894,509	54,289,240	99,826,379,615
	박물관및미술관	6,889,012,113	513,399,673	234,590,942	0	7,167,820,844
	수목원및휴양림	748,853,021	1,953,413,260	50,029,197	0	2,652,237,084
	문화및관광시설	48,423,207,981	5,144,009,126	2,322,754,745	412,605,293	50,831,857,069
	체육시설	23,790,962,685	1,549,150,300	1,400,686,609	136,566,200	23,802,860,176
	사회복지시설	33,121,419,863	16,254,487,850	1,694,939,829	1,018,680,974	46,662,286,910
	의료시설	19,029,721,002	757,996,875	850,508,585	254,036,878	18,683,172,414
	교육시설	3,907,831,931	4,900,000	122,249,224	0	3,790,482,707
	기타주민편의시설	48,101,053,381	11,399,163,994	2,235,948,041	13,415,860,300	43,848,409,034
	건설중인주민편의시설	55,736,913,400	21,816,011,920	0	13,867,746,780	63,685,178,540
	소계	358,775,247,955	77,824,436,648	11,691,925,401	29,710,584,016	395,197,175,186
기타특별회계	공원	203,638,000	0	0	0	203,638,000
	건설중인주민편의시설	98,121,000	0	0	0	98,121,000
	소계	301,759,000	0	0	0	301,759,000
기금	기타주민편의시설	71,996,729	0	15,999,273	0	55,997,456
계		359,149,003,684	77,824,436,648	11,707,924,674	29,710,584,016	395,554,931,642

3. 사회기반시설명세서

2018년 1월 1일부터 2018년 12월 31일까지

(단위 : 원)

회계구분	과목명	기초잔액	증가액	감소액		기말잔액
				감가상각비	기타(처분 등)	
일반회계	도로	1,674,433,121,458	29,291,926,604	0	1,100,713,311	1,702,624,334,751
	도시철도	0	0	0	0	0
	상수도시설	7,562,189,122	2,254,645,700	719,478,472	2,378,663,900	6,718,692,450
	수질정화시설	6,050,806,200	505,790,603	269,307,940	542,932,866	5,744,355,997
	하천부속시설	148,125,681,561	2,648,666,340	0	16,056,000	150,758,291,901
	폐기물처리시설	21,059,507,745	263,924,149	744,124,210	306,639,979	20,272,667,705
	재활용시설	916,260,009	291,930,850	39,657,815	0	1,168,533,044
	농수산기반시설	107,244,753,177	7,570,542,850	1,187,997,461	224,338,590	113,402,959,976
	기타사회기반시설	200,544,728,729	2,439,705,652	3,250,983,110	7,821,500	199,725,629,771
	건설중인사회기반시설	37,249,734,310	20,954,483,070	0	23,486,662,770	34,717,554,610
	소계	2,203,186,782,311	66,221,615,818	6,211,549,008	28,063,828,916	2,235,133,020,205
기타특별회계	도로	10,872,462,095	221,140,500	0	58,055,850	11,035,546,745
	수질정화시설	705,844,090	0	24,402,971	0	681,441,119
	폐기물처리시설	4,785,135,842	0	204,286,286	0	4,580,849,556
	농수산기반시설	21,992,752,539	0	16,914,426	943,436,060	21,032,402,053
	기타사회기반시설	11,077,701,366	0	226,684,265	8,093,512,220	2,757,504,881
	건설중인사회기반시설	12,146,046,350	333,516,080	0	38,133,000	12,441,429,430
	소계	61,579,942,282	554,656,580	472,287,948	9,133,137,130	52,529,173,784
기금	도로	32,586,540	0	0	0	32,586,540
	하천부속시설	857,200,800	0	0	0	857,200,800
	농수산기반시설	54,381,380	0	0	0	54,381,380
	기타사회기반시설	647,079,610	0	0	0	647,079,610
	소계	1,591,248,330	0	0	0	1,591,248,330
지방공기업특별회계	상수도시설	72,110,059,801	4,776,280,965	4,433,600,088	(876,150)	72,453,616,828
	수질정화시설	206,900,382,630	15,406,114,315	15,079,477,182	(637,013)	207,227,656,776
	소계	279,010,442,431	20,182,395,280	19,513,077,270	(1,513,163)	279,681,273,604
계	2,545,368,415,354	86,958,667,678	26,196,914,226	37,195,452,883	2,568,934,715,923	

4. 감가상각명세서

2018년 1월 1일부터 2018년 12월 31일까지

(단위 : 원)

회계구분	과목명	기초잔액	당기상각액	당기감소액 (처분 등)	기말잔액	
일반회계	일반 유형 자산	건물	20,060,074,154	1,351,706,872	3,774,709	21,408,006,317
		건축물	10,591,956,768	748,093,285	0	11,340,050,053
		기계장치	3,108,377,166	758,623,055	188,318,932	3,678,681,289
		차량운반구	4,018,540,088	533,194,075	146,199,000	4,405,535,163
		접기비품	27,022,815,135	2,300,693,670	1,594,552,844	27,728,955,961
		기타일반유형자산	177,801,968	35,669,961	0	213,471,929
		계	64,979,565,279	5,727,980,918	1,932,845,485	68,774,700,712
	주민 편의 시설	도서관	4,034,064,328	632,338,362	182,000	4,666,220,690
		주차장	4,589,519,451	466,985,358	0	5,056,504,809
		공원	25,123,481,473	1,680,894,509	(4,999,000)	26,809,374,982
		박물관및미술관	1,370,783,917	234,590,942	0	1,605,374,859
		수목원및휴양림	310,750,619	50,029,197	0	360,779,816
		문화및관광시설	15,201,416,014	2,322,754,745	0	17,524,170,759
		체육시설	14,976,805,114	1,400,686,609	0	16,377,491,723
		사회복지시설	12,842,385,185	1,694,939,829	(682,370,604)	15,219,695,618
		의료시설	8,346,411,718	850,508,585	185,943,735	9,010,976,568
		교육시설	1,080,493,549	122,249,224	0	1,202,742,773
		기타주민편의시설	34,754,896,356	2,235,948,041	691,603,884	36,299,240,513
		계	122,631,007,724	11,691,925,401	190,360,015	134,132,573,110
		사회 기반 시설	상수도시설	3,453,597,348	719,478,472	0
	수질정화시설		5,617,322,984	269,307,940	60,526,147	5,826,104,777
	폐기물처리시설		6,221,049,569	744,124,210	0	6,965,173,779
	재활용시설		427,808,811	39,657,815	0	467,466,626
	농수산기반시설		21,672,973,183	1,187,997,461	34,118,750	22,826,851,894
	기타사회기반시설		9,895,584,193	3,250,983,110	0	13,146,567,303
	계		47,288,336,088	6,211,549,008	94,644,897	53,405,240,199
	소 계	234,898,909,091	23,631,455,327	2,217,850,397	256,312,514,021	

4. 감가상각명세서

2018년 1월 1일부터 2018년 12월 31일까지

(단위 : 원)

회계구분	자산유형	관리과목	기초잔액	당기상각액	당기감소액	기말잔액
기타 특별 회계	일반 유형 자산	건물	34,948,841	4,847,907	0	39,796,748
		건축물	3,032,544	431,602	0	3,464,146
		기계장치	1,123,865	842,900	0	1,966,765
		집기비품	16,317,223	1,259,722	0	17,576,945
		계	55,422,473	7,382,131	0	62,804,604
	사회 기반 시설	수질정화시설	270,274,796	24,402,971	0	294,677,767
		폐기물처리시설	420,479,188	204,286,286	0	624,765,474
		농수산기반시설	38,829,451	16,914,426	0	55,743,877
		기타사회기반시설	1,592,605,164	226,684,265	0	1,819,289,429
		계	2,322,188,599	472,287,948	0	2,794,476,547
소계		2,377,611,072	479,670,079	0	2,857,281,151	
기금	일반 유형 자산	기계장치	77,518,932	19,059,751	0	96,578,683
		집기비품	11,291,100	23,815,149	0	35,106,249
		계	88,810,032	42,874,900	0	131,684,932
	주민 편의 시설	기타주민편의시설	87,996,001	15,999,273	0	103,995,274
		계	87,996,001	15,999,273	0	103,995,274
소계		176,806,033	58,874,173	0	235,680,206	
지방 공기업 특별 회계	사회 기반 시설	상수도시설	43,172,374,790	4,433,600,088	876,150	47,605,098,728
		수질정화시설	147,000,189,276	15,079,477,182	637,013	162,079,029,445
		계	190,172,564,066	19,513,077,270	1,513,163	209,684,128,173
	소계		190,172,564,066	19,513,077,270	1,513,163	209,684,128,173
총계			427,625,890,262	43,683,076,849	2,219,363,560	469,089,603,551

5. 회계별 재무제표 총괄요약 명세서

2018년 12월 31일 현재 및 2018년 1월 1일부터 12월 31일까지

(단위 : 원)

회 계 구 분	재 정 상 태 표			재 정 운 영 표			
	자 산	부 채	순 자 산	비 용	수 익	재 정 운 영 과	
일반회계	3,129,629,040,506	19,838,618,028	3,109,790,422,478	606,579,293,208	743,956,373,458	(137,377,060,250)	
기타 특별회계	의료보호비 특별회계	237,036,022	52,220,050	184,815,972	2,600,976,664	2,568,872,600	32,104,064
	주안소득지원 특별회계	6,586,144,621	0	6,586,144,621	5,409,320	53,448,528	(48,039,208)
	기반시설 특별회계	941,659,451	0	941,659,451	0	368,540	(368,540)
	장기미집행도시 계획특별회계	7,670,445,572	0	7,670,445,572	4,543,000	501,002,120	(496,459,120)
	농공지구 특별회계	68,867,883,593	2,266,261,550	66,601,622,043	1,079,067,561	5,957,753,000	(4,878,685,439)
	산업단지 특별회계	3,001,088,482	0	3,001,088,482	420,553,726	13,417,748	407,135,978
	수질개선 특별회계	495,974,540	11,254,000	484,720,540	129,745,140	123,758,670	5,986,470
소 계	87,800,232,281	2,329,735,600	85,470,496,681	4,240,295,411	9,218,621,206	(4,978,325,795)	
기금	노인복지기금	639,610,594	0	639,610,594	11,000,000	9,477,640	1,522,360
	양성평등기금	510,467,420	0	510,467,420	5,000,000	7,511,060	(2,511,060)
	중산입육성기금	3,648,784,476	0	3,648,784,476	146,244,740	253,215,320	(106,970,580)
	투자진흥기금	13,891,974,552	690,885,328	13,201,089,224	823,337,000	7,265,945,082	(6,442,608,082)
	식품진흥기금	250,394,406	0	250,394,406	10,000,000	19,446,620	(9,446,620)
	생활보장기금	4,337,380,531	0	4,337,380,531	0	62,899,283	(62,899,283)
	폐기물처리시설 주변지역개선기금	7,016,939,370	0	7,016,939,370	121,214,940	1,388,504,610	(1,267,289,670)
	재난관리기금	3,626,518,436	0	3,626,518,436	152,469,113	718,143,350	(565,674,237)
	화장장주변지역 주민지원기금	11,830,508,480	0	11,830,508,480	112,230,660	949,588,290	(837,337,630)
	통합관리기금	19,349,628,550	19,022,900,000	326,728,550	264,861,840	297,509,370	(32,647,530)
육외광고물정비 기금	382,229,070	0	382,229,070	59,764,430	236,991,910	(177,227,480)	
소 계	65,484,435,885	19,713,785,328	45,770,650,557	1,706,122,723	11,209,212,535	(9,503,089,812)	
지방 공기업 특별회계	상수도사업 특별회계	79,031,248,887	16,456,608,224	62,574,640,663	18,865,855,330	18,705,555,211	160,300,119
	하수도사업 특별회계	221,878,094,463	32,932,103,491	188,945,990,972	27,776,138,475	22,075,408,613	5,700,729,862
소 계	300,909,343,350	49,388,711,715	251,520,631,635	46,641,993,805	40,780,963,824	5,861,029,981	
내부거래	(167,044,951,000)	(19,022,900,000)	(148,022,051,000)	(13,795,914,840)	(13,795,914,840)	0	
합 계	3,416,778,101,022	72,247,950,671	3,344,530,150,351	645,371,790,307	791,369,256,183	(145,997,465,876)	

5. 회계별 재무제표 총괄요약 명세서

2017년 12월 31일 현재 및 2017년 1월 1일부터 12월 31일까지

(단위 : 원)

회 계 구 분	재 정 상 태 보 고 서			재 정 운 영 보 고 서			
	자 산	부 채	순 자 산	비 용	수 익	재 정 운 영 과	
일반회계	2,997,672,900,822	23,183,091,732	2,974,489,809,090	575,195,207,468	721,378,498,676	(146,183,291,238)	
기타 특별회계	의료보호비 특별회계	263,080,304	55,655,148	207,425,156	2,814,087,104	2,766,313,792	47,773,312
	주민소득지원 특별회계	6,828,553,494	0	6,828,553,494	8,371,700	8,513,222	(141,522)
	기반시설 특별회계	941,290,911	0	941,290,911	1,200,000	4,825,750	(3,625,750)
	장기미집행도시 계획특별회계	7,232,042,302	0	7,232,042,302	21,019,740	1,602,821,180	(1,581,801,440)
	농공지구 특별회계	72,608,177,634	1,899,771,100	70,708,406,534	2,427,016,589	13,084,076,790	(10,657,030,201)
	산업단지 특별회계	3,408,224,460	0	3,408,224,460	392,065,135	92,280,260	299,784,875
	수질개선 특별회계	490,707,010	0	490,707,010	178,709,580	125,421,590	53,287,990
소 계	91,772,076,115	1,955,426,248	89,816,649,867	5,842,469,848	17,684,252,584	(11,841,732,736)	
기금	노인복지기금	641,132,954	0	641,132,954	11,000,000	9,700,690	1,299,310
	양성평등기금	507,956,360	0	507,956,360	10,000,000	7,585,420	2,414,580
	중소기업육성기금	3,541,813,896	0	3,541,813,896	126,672,700	252,800,670	(126,127,970)
	투자진흥기금	6,873,741,142	115,260,000	6,758,481,142	4,203,337,100	5,295,789,960	(1,092,452,860)
	식품진흥기금	240,947,786	0	240,947,786	10,000,000	28,425,098	(18,425,098)
	생활보장기금	4,363,469,318	0	4,363,469,318	738,970	91,435,790	(90,696,820)
	폐기물처리시설 주변지역지원기금	5,749,649,700	0	5,749,649,700	119,417,040	2,062,445,350	(1,943,028,310)
	재난관리기금(총합)	3,060,844,199	0	3,060,844,199	326,490,602	506,407,830	(179,917,228)
	화장장주변지역 주민지원기금	10,993,170,850	0	10,993,170,850	9,879,650	1,932,158,600	(1,922,278,950)
	통합관리기금	17,951,537,020	17,657,456,000	294,081,020	230,806,900	312,529,820	(81,722,920)
옥외광고물정비 기금	205,001,590	0	205,001,590	0	205,000,000	(205,000,000)	
소 계	54,129,264,815	17,772,716,000	36,356,548,815	5,048,342,962	10,704,279,228	(5,655,936,266)	
지방 공기업	상수도사업 특별회계	77,126,075,954	17,433,604,202	59,692,471,752	17,653,467,605	16,475,746,188	(1,177,721,417)
	하수도사업 특별회계	226,761,730,254	36,037,760,960	190,723,969,294	26,877,957,463	15,492,216,239	11,385,741,224
소 계	303,887,806,208	53,471,365,162	250,416,441,046	44,531,425,068	31,967,962,427	12,533,462,641	
내부거래	(156,906,845,000)	(20,657,466,000)	(136,249,379,000)	(23,010,146,900)	(23,010,146,900)	0	
합 계	3,290,555,202,960	75,725,143,142	3,214,830,059,818	607,607,298,446	758,724,846,015	(151,117,547,569)	

제6장 재무제표 첨부서류



1. 채권현재액보고서

당해연도 보유하고 있는 채권현재액은

- 전년도말 15,600,939,08 원에서
- 당해연도에 2,012,127,691 원이 발생하고 2,160,482,955 원이 소멸하여
- 당해년도말 현재액은 15,452,583,820 원으로서
그 내용은 다음과 같다.

1. 채권현재액 보고서

1-1. 회계별 총괄

(단위 : 원)

회계별	구분	전년도말 현재액			당해연도 발생액			당해연도 소멸액			당해연도말 현재액			참고자료
		계	이행기한 도래액	이행기한 미도래액	계	이행기한 도래액	이행기한 미도래액	계	이행기한 도래액	이행기한 미도래액	계	이행기한 도래액	이행기한 미도래액	(익년도 이행기한 도래예정액)
합계	계	15,600,939,084	3,910,654,314	11,690,284,770	2,012,127,691	1,084,791,201	927,336,490	2,160,482,955	1,295,647,014	864,835,941	15,452,583,820	3,699,799,501	11,752,785,319	744,611,940
	원금	14,062,723,394	2,372,438,624	11,690,284,770	1,965,860,581	1,038,524,091	927,336,490	1,877,442,375	1,012,606,434	864,835,941	14,151,141,600	2,388,356,281	11,752,785,319	744,611,940
	이자	1,538,215,690	1,538,215,690		46,267,110	46,267,110		283,040,580	283,040,580		1,301,442,220	1,301,442,220		
일반회계	계	6,843,273,200	33,754,930	6,809,518,270				105,761,510		105,761,510	6,737,511,690	33,754,930	6,703,756,760	
	원금	6,843,273,200	33,754,930	6,809,518,270				105,761,510		105,761,510	6,737,511,690	33,754,930	6,703,756,760	
	이자													
소계	계	7,264,270,228	2,770,541,838	4,493,728,390	1,975,928,260	1,048,591,770	927,336,490	2,018,522,014	1,295,647,014	722,875,000	7,221,676,474	2,523,486,594	4,698,189,880	741,276,940
	원금	5,757,585,878	1,263,857,488	4,493,728,390	1,929,661,150	1,002,324,660	927,336,490	1,735,481,434	1,012,606,434	722,875,000	5,951,765,594	1,253,575,714	4,698,189,880	741,276,940
	이자	1,506,684,350	1,506,684,350		46,267,110	46,267,110		283,040,580	283,040,580		1,269,910,880	1,269,910,880		
기타특별회계	계	7,264,270,228	2,770,541,838	4,493,728,390	1,975,928,260	1,048,591,770	927,336,490	2,018,522,014	1,295,647,014	722,875,000	7,221,676,474	2,523,486,594	4,698,189,880	741,276,940
	원금	5,757,585,878	1,263,857,488	4,493,728,390	1,929,661,150	1,002,324,660	927,336,490	1,735,481,434	1,012,606,434	722,875,000	5,951,765,594	1,253,575,714	4,698,189,880	741,276,940
	이자	1,506,684,350	1,506,684,350		46,267,110	46,267,110		283,040,580	283,040,580		1,269,910,880	1,269,910,880		
기금	계	1,493,395,658	1,106,357,548	387,038,110	36,199,431	36,199,431		36,199,431		36,199,431	1,493,395,656	1,142,556,977	350,838,679	3,335,000
	원금	1,461,864,316	1,074,826,206	387,038,110	36,199,431	36,199,431		36,199,431		36,199,431	1,461,864,316	1,111,025,637	350,838,679	3,335,000
	이자	31,531,340	31,531,340								31,531,340	31,531,340		

※ 1. 당해연도발생액 이행기한도래액 및 당해연도소멸액 이행기한미도래액 중 (759,074,431)원은 전년도말 현재액 이행기한미도래액 중 당해연도에 이행기한이 도래한 금액임

1-2. 각 회계별 현황

가. 일반회계

(단위 : 원)

회계별	구분	전년도말 현재액			당해연도 발생액			당해연도 소멸액			당해연도말 현재액			참고자료
		계	이행기한 도래액	이행기한 미도래액	계	이행기한 도래액	이행기한 미도래액	계	이행기한 도래액	이행기한 미도래액	계	이행기한 도래액	이행기한 미도래액	(의년도 이행기한 도래예정액)
합계	계	6,843,273,200	33,754,930	6,809,518,270				105,761,510		105,761,510	6,737,511,690	33,754,930	6,703,756,760	
	원금	6,843,273,200	33,754,930	6,809,518,270				105,761,510		105,761,510	6,737,511,690	33,754,930	6,703,756,760	
	이자													

1-2. 각 회계별 현황

나. 특별회계

(단위 : 원)

회계별	구분	전년도말 현재액			당해연도 발생액			당해연도 소멸액			당해연도말 현재액			참고자료	
		계	이행기한 도래액	이행기한 미도래액	계	이행기한 도래액	이행기한 미도래액	계	이행기한 도래액	이행기한 미도래액	계	이행기한 도래액	이행기한 미도래액	(익년도 이행기한 도래예정액)	
합 계	계	7,284,270,228	2,770,541,838	4,493,728,390	1,975,928,260	1,048,591,770	927,336,490	2,018,522,014	1,295,647,014	722,875,000	7,221,676,474	2,523,486,594	4,698,189,880	741,276,940	
	원금	5,757,585,878	1,263,857,488	4,493,728,390	1,929,661,150	1,002,324,660	927,336,490	1,735,481,434	1,012,606,434	722,875,000	5,951,765,594	1,253,575,714	4,698,189,880	741,276,940	
	이자	1,506,684,350	1,506,684,350		46,267,110	46,267,110		283,040,580	283,040,580		1,269,910,880	1,269,910,880			
기타특별회계	소 계	계	7,284,270,228	2,770,541,838	4,493,728,390	1,975,928,260	1,048,591,770	927,336,490	2,018,522,014	1,295,647,014	722,875,000	7,221,676,474	2,523,486,594	4,698,189,880	741,276,940
		원금	5,757,585,878	1,263,857,488	4,493,728,390	1,929,661,150	1,002,324,660	927,336,490	1,735,481,434	1,012,606,434	722,875,000	5,951,765,594	1,253,575,714	4,698,189,880	741,276,940
		이자	1,506,684,350	1,506,684,350		46,267,110	46,267,110		283,040,580	283,040,580		1,269,910,880	1,269,910,880		
	의료보조비특별회계	계	191,909,190	191,909,190								191,909,190	191,909,190		
		원금	191,909,190	191,909,190								191,909,190	191,909,190		
		이자													
	주민소득지원특별회계	계	5,704,443,128	2,128,068,128	3,576,375,000	1,416,408,030	726,408,030	690,000,000	1,697,892,654	975,017,654	722,875,000	5,422,958,504	1,879,458,504	3,543,500,000	677,750,000
		원금	4,211,593,998	635,218,998	3,576,375,000	1,412,875,000	722,875,000	690,000,000	1,451,854,194	728,979,194	722,875,000	4,172,614,804	629,114,804	3,543,500,000	677,750,000
		이자	1,492,849,130	1,492,849,130		3,533,030	3,533,030		246,038,460	246,038,460		1,250,343,700	1,250,343,700		
	행정지구(단지)조성관리특별회계	계	1,387,917,910	450,564,520	917,353,390	559,520,230	322,183,740	237,336,490	320,629,360	320,629,360		1,606,808,780	452,118,900	1,154,689,880	63,526,940
		원금	1,354,082,690	436,729,300	917,353,390	516,786,150	279,449,660	237,336,490	283,627,240	283,627,240		1,587,241,600	432,551,720	1,154,689,880	63,526,940
		이자	13,835,220	13,835,220		42,734,080	42,734,080		37,002,120	37,002,120		19,567,180	19,567,180		

1-2. 각 회계별 현황

다.기 금

(단위 : 원)

회계별	구분	전년도말 현재액			당해연도 발생액			당해연도 소멸액			당해연도말 현재액			참고자료 (익년도 이행기한 도래예정액)	
		계	이행기한 도래액	이행기한 미도래액	계	이행기한 도래액	이행기한 미도래액	계	이행기한 도래액	이행기한 미도래액	계	이행기한 도래액	이행기한 미도래액		
합계	계	1,493,395,656	1,106,357,546	387,038,110	36,199,431	36,199,431		36,199,431		36,199,431	1,493,395,656	1,142,556,977	350,838,679	3,335,000	
	원금	1,461,864,316	1,074,826,206	387,038,110	36,199,431	36,199,431		36,199,431		36,199,431	1,461,864,316	1,111,025,637	350,838,679	3,335,000	
	이자	31,531,340	31,531,340								31,531,340	31,531,340			
기금	소계	계	1,493,395,656	1,106,357,546	387,038,110	36,199,431	36,199,431		36,199,431		36,199,431	1,493,395,656	1,142,556,977	350,838,679	3,335,000
		원금	1,461,864,316	1,074,826,206	387,038,110	36,199,431	36,199,431		36,199,431		36,199,431	1,461,864,316	1,111,025,637	350,838,679	3,335,000
		이자	31,531,340	31,531,340								31,531,340	31,531,340		
	생활보장기금	계	1,493,395,656	1,106,357,546	387,038,110	36,199,431	36,199,431		36,199,431		36,199,431	1,493,395,656	1,142,556,977	350,838,679	3,335,000
		원금	1,461,864,316	1,074,826,206	387,038,110	36,199,431	36,199,431		36,199,431		36,199,431	1,461,864,316	1,111,025,637	350,838,679	3,335,000
		이자	31,531,340	31,531,340								31,531,340	31,531,340		

1-3. 채권종류별·사업별 현황 (당해연도 현재액)

(단위 : 원)

구분	합계		일반회계		특별회계						기금		비고	
					계		공기업		기타					
	원금	이자	원금	이자	원금	이자	원금	이자	원금	이자	원금	이자		
합계	14,151,141,600	1,301,442,220	6,737,511,690		5,951,765,594	1,269,910,880			5,951,765,594	1,269,910,880	1,461,864,316	31,531,340		
예치예외금	소계	12,339,516,340	1,281,875,040	6,703,756,760		4,173,895,264	1,250,343,700			4,173,895,264	1,250,343,700	1,461,864,316	31,531,340	
	공무원학자대여금	6,437,162,960		6,437,162,960										
	주택용자	266,593,800		266,593,800										
	농어촌진흥기금	3,550,500,000	3,261,650			3,550,500,000	3,261,650			3,550,500,000	3,261,650			
	의료급여대지급금	1,280,460				1,280,460				1,280,460				
	기타	2,063,979,120	1,278,613,390			622,114,804	1,247,082,050			622,114,804	1,247,082,050	1,461,864,316	31,531,340	
미수예외금	소계	1,587,241,600	19,567,180			1,587,241,600	19,567,180			1,587,241,600	19,567,180			
	류양미수금	1,587,241,600	19,567,180			1,587,241,600	19,567,180			1,587,241,600	19,567,180			
기타채권	소계	224,383,660		33,754,930		190,628,730				190,628,730				
	의료급여부담이득금	110,638,340				110,638,340				110,638,340				
	기타	113,745,320		33,754,930		79,990,390				79,990,390				

2. 채무관리보고서

우리 시·군·구가 갚아야 할 채무는

- 전년도말 현재액은 278,400,000원에서
- 당해연도에 0원이 발행하고
139,200,000원이 상환되어
- 당해연도말 현재액은 139,200,000원으로서
그 내용은 다음과 같다.

2-1. 회계별 현황

(단위 : 원)

회계		종류	전년도말 현재액	당해연도증감액			조정액	당해연도말 현재액
				계(㉠-㉡)	발생액(㉢)	소멸액(㉣)		
계			278,400,000	△139,200,000		139,200,000		139,200,000
공기업특별회계	하수도사업특별회계	지방채무	278,400,000	△139,200,000		139,200,000		139,200,000

2-2. 회계별 · 종류별 현황

(단위: 원)

회계	종류	전년도말 현재액	당해연도 증감액			조정액	당해연도말 현재액
			계(㉠-㉡)	발생액㉢	소멸액㉣		
일반회계	지방채무 (계)						
	지방채증권						
	차입금 (지역개발기금 차입금)						
	채무부담행위						
	보증채무 이행책임액						
기타특별회계	지방채무 (계)						
	지방채증권						
	차입금 (지역개발기금 차입금)						
	채무부담행위						
	보증채무 이행책임액						
공기업특별회계	지방채무 (계)	278,400,000	△ 139,200,000		139,200,000		139,200,000
	지방채증권						
	지역개발채권						
	기타 지방채증권						

2-3. 상환자원별 현황

(단위: 원)

회계	종류	상환자원	전년도말 현재액	당해연도 증감액			조정액	당해연도말 현재액
				계(증-감)	발생액(증)	소멸액(감)		
공기업특별 회계	지방채무	국고부담	278,400,000	△ 139,200,000		139,200,000		139,200,000
		지방비부담						
		기업수입 부담						
		실수요자부담						
		기타						