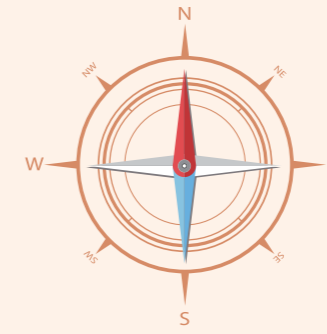
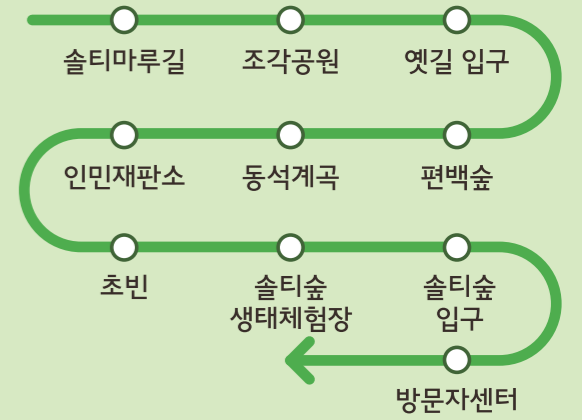


월영습지와 솔티숲 생태탐방 안내도



솔티숲 옛길

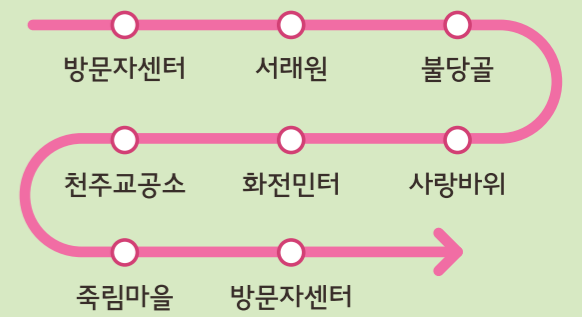
(1코스, 1.5km/1시간)



가장 평탄하고 수월한 탐방로로 고즈넉하게 한 두시간을 보내기에 알맞은 숲길.

솔티 성지길

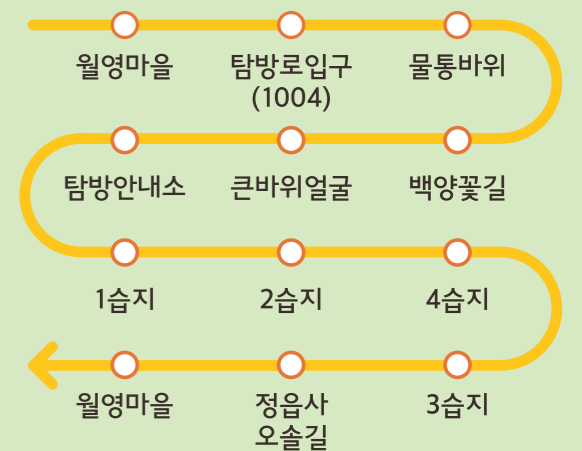
(2코스, 2km/2시간)



화전민터와 느티나무, 팽나무, 서어나무, 아까시 나무 등 백년의 역사를 살아온 거목의 숲.

월영습지 탐방로

(3코스, 4km/3시간)



월영습지는 4개 구역 (작은월영아래습지/ 1습지, 작은월영윗습지/ 2습지, 큰월영윗습지/ 3습지, 큰월영아래습지/ 4습지)

주변 모든 도로는 로드킬 예방구역입니다. 천천히 운전해주세요.

