

# 반드시 분리하여 재활용품 수거함에 넣어주세요

(배출시 투명 또는 반투명 비닐봉투에 배출해주세요)

## 페페트병(음료·생수)



내용물 비우기



라벨 제거하기



짜그러트리기



투명과 유색을 분리해  
지정된 배출함에 넣기

## 골판지 박스

택배 송장 스티커,  
테이프 제거




- 테이프 등 종이류와 다른 재질 제거해주세요
- 이물질이 혼합되지 않도록 접어서 배출해주세요

## 신문·책자류




스프링은 떼어서  
따로 배출



- 스프링 등 종이류와 다른 재질은 제거후  
배출해주세요

## 종이팩



- 종이팩은 일반 종이류와 구분하여  
종이팩 전용 수거함에 따로 배출해 주세요  
[수거함이 없는 경우 묶어 종이류로 배출]

## 플라스틱류

꼭 이물질·물기제거 후 재활용품으로 배출



- 재질별로 분리하여 배출
- 음료 용기 > 은박지 제거
  - 물티슈 > 캡 분리

## 기타



- 부착물을 제거한후 분리배출  
(부착물 > 종량제봉투, 본체 > 재활용품)

## 폐가전제품(대형/소형) 분리배출 방법(무상수거)

### 대상품목

#### 대형

냉장고, 세탁기, 에어컨, TV, 자동판매기,  
런닝머신, 복사기, 전기정수기, 공기청정기  
전자레인지, 식기세척기, 냉온정수기, 제습기 등

#### 소형

전기밥솥, 청소기, 가습기, 노트북,  
헤어드라이기, 선풍기, 다리미, 녹즙(믹서)기,  
휴대폰(배터리 포함), 비데 등

### 배출방법

#### 사전 예약방법 (배출자 개별신청)

1. 콜센터 전화: 1599-0903 [평일 08:00~18:00] 2. 인터넷홈페이지: [www.15990903.or.kr](http://www.15990903.or.kr)  
세트 품목: PC세트(본체+모니터), 오디오세트 / 소형가전은 5개 이상이 되어야 수거신청 가능

### 대형 폐기물

- 읍면동 주민센터에서 스티커 발급받아 부착 후 배출
- 앱 '빼기'에서 신청

# 생활폐기물 배출방법

## 배출시간 및 장소

- (배출시간) 20:00부터 다음날 06:00까지
  - \* 토요일 오후와 일요일 오전에 쓰레기 배출 자제
- (배출장소) 배출자 본인의 집·상가·건물 앞(문전수거)  
공동주택, 마을내 지정된 장소(거점수거지역)

## 배출방법

- (일반쓰레기) 종량제봉투에 담아 묶은 후 배출
- (음식물쓰레기) 전용종량제봉투 또는 전용수거용기에 배출
- (재활용 가능 폐기물) 투명 또는 반투명 비닐봉투에 품목별로 담아 배출
  - \* 붙임1의 재활용가능폐기물의 품목 및 배출요령에 따라 배출
  - \* 일반마대나 고추마대 사용 자제
- (종량제봉투에 담기 어려운 폐기물) 시 제작용 규격마대에 담아 묶어서 배출

## 규격마대 사용 시 주의할 사항

- 소각 대상 폐기물과 매립 대상 폐기물을 구분하여 각각 담기
- 성인 남자가 들수 있는 만큼 담기
- 리모델링 등 공사로 인해 발생하는 폐기물이나 사업활동 중 발생하는 생활폐기물의 성상과 다른 폐기물은 배출 자제

## 대형폐기물 배출

- 읍면동 주민센터에서 스티커 발급(수수료 납부) 받아 부착 후 배출
- 앱 『빠기』에서 신청

## 폐가전제품

- 콜센터 전화 1599-0903이나 인터넷홈페이지 [www.15990903.or.kr](http://www.15990903.or.kr)로 사전신청 ⇒ 무상 방문수거

# 종량제 봉투에 버려주세요

## 1. 씻어도 이물질이 제거되지 않는 용기류

### 치킨상자 속 기름종이

이물질이 많이 묻어있고, 다른 재질과 혼합되어 재활용이 어려움



### 미세척 컵밥, 컵라면 용기류 등

- 다른 재질과 혼합되어 재활용이 어려움  
- 미세척된 컵라면 용기는 음식물이 제거되지 않아 재활용이 어려움



### 음식물이 제거되지 않은 마요네즈·케첩통·기름통

제대로 씻고 말릴 경우 재활용 가능



## 2. 오해하기 쉬운 분리배출 대상이 아닌 품목

### 과일망, 과일포장재

재활용이 어려움



### 아이스팩

고흡성수지 아이스팩은 재활용이 어려워 종량제 봉투로 배출  
(전용수거함이 있는 경우 분리 배출)



### CD/DVD, 고무장갑, 슬리퍼

다른 재질과 혼합되어 재활용이 어려움




### 깨진병, 판유리, 조명기구용 유리류

깨진병, 판유리는 재활용이 어려움  
▷신문지에 싸서 버림



### 보온보냉팩

재활용이 어려움



### 노끈

노끈마다 재질이 다양해 구분이 어려우므로 재활용이 어려움



### 도자기류, 사기그릇

재활용이 어려움 > 불연성쓰레기로 배출



### 문구류(볼펜, 샤프, 칫솔 등)

다른 재질과 혼합되어 재활용이 어려움



### 기저귀, 화장지

재활용이 어려움



## 3. 폐비닐 내용물을 비우고 물로 헹구는 등 이물질을 제거하고 분리배출 해주세요

### 음식물이 묻은 비닐

헹구지 못할 경우 종량제 봉투로 배출



### 스티커 등이 붙은 비닐

이물질을 제거하지 못하는 경우 종량제 봉투로 배출



### 재활용 불가품

식탁보, 은박비닐, 이불커버 등은 종량제봉투로 배출



자세한 내용은 **내손안의 분리배출앱** 을 참고해주세요



# 생활폐기물 배출방법

## 배출시간 및 장소

- (배출시간) 20:00부터 다음날 06:00까지
  - \* 토요일 오후와 일요일 오전에 쓰레기 배출 자제
- (배출장소) 배출자 본인의 집·상가·건물 앞(문전수거)  
공동주택, 마을내 지정된 장소(거점수거지역)

## 배출방법

- (일반쓰레기) 종량제봉투에 담아 묶은 후 배출
- (음식물쓰레기) 전용종량제봉투 또는 전용수거용기에 배출
- (재활용 가능 폐기물) 투명 또는 반투명 비닐봉투에 품목별로 담아 배출
  - \* 붙임1의 재활용가능폐기물의 품목 및 배출요령에 따라 배출
  - \* 일반마대나 고추마대 사용 자제
- (종량제봉투에 담기 어려운 폐기물) 시 제작용 규격마대에 담아 묶어서 배출

## 규격마대 사용 시 주의할 사항

- 소각 대상 폐기물과 매립 대상 폐기물을 구분하여 각각 담기
- 성인 남자가 들수 있는 만큼 담기
- 리모델링 등 공사로 인해 발생하는 폐기물이나 사업활동 중 발생하는 생활폐기물의 성상과 다른 폐기물은 배출 자제

## 대형폐기물 배출

- 읍면동 주민센터에서 스티커 발급(수수료 납부) 받아 부착 후 배출
- 앱 『빠기』에서 신청

## 폐가전제품

- 콜센터 전화 1599-0903이나 인터넷홈페이지 [www.15990903.or.kr](http://www.15990903.or.kr)로 사전신청 ⇒ 무상 방문수거