


내가 우리집  
 공목놀이  
 대장



제 기



# 준비물

## 체험키트에 들어있어요

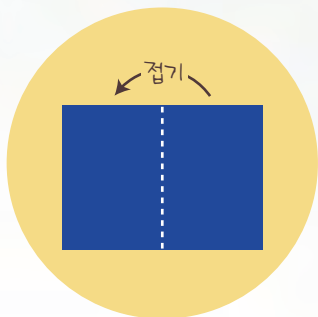
제기 천, 묶는 천, 자릿쇠



## 집에서 준비해주세요

가위, 연필, 자





하나


**제기 천을 가로로 길게 두고 반으로 접어요**  
한지 제기는 한지 4장을 겹친 상태에서 반으로 접어요



이 부분을 확대했어요



접힌 쪽을 기준으로 2.5cm에 표시를 해요



셋

표시까지 제기 천을 1cm 간격으로 잘라요



## 넛

**펼친 제기천 위에 자릿쇠를 두고 돌돌 말아요**



## 다섯

**뒀는 천으로 자릿쇠 주위를 꼭 뒀어요**

한지 제기는 뒀는 천 대신 고무줄을 사용해요



완성

이제 제기를 차볼까요?