



# 전통놀이 방법

# 준비물

## 체험키트에 들어있어요


윷, 윷말, 윷판, 팽이, 팽이채,  
비석, eva 시트, 엽전, 한지, 마분지




## 집에서 준비해주세요

싸인펜, 색연필, 풀





뒷도를 만들면 더 재미있는  
숫놀이를 즐길 수 있어요



준비

딱지는 '딱지 만들기' 방법을 참고하여 완성하고  
숫, 숫판, 팽이, 비석, 과녁은 색칠도구로 꾸며 완성해요

# 숫놀이

## 준비물

숫 4개, 숫말 8개, 숫판

## 놀이방법



① 두 편으로 갈라, 순서를 정해요

② 숫을 던져 나오는 숫패에 따라 말을 움직여요



도 1칸



개 2칸



걸 3칸



숫 4칸



모 5칸

③ 두 편이 번갈아가며 ② 를 반복해요

상대편의 말을 잡거나, 숫 또는 모가 나오면 숫을 한번 더 던져요

자기 편 숫말이 같은 칸에서 만나면 숫말을 묶어서 한번에 이동해요

뒷도가 나오면 한 칸 뒤로 이동해요

④ 모든 말이 먼저 한 바퀴 돌아 나오는 편이 이겨요

# 팽이치기

## 준비물

팽이, 팡이채

## 놀이방법

- ① 팡이를 팡이채로 감아요
- ② 팡이를 바닥에 놓으면서 팡이채를 잡아당겨요
- ③ 돌아가는 팡이 옆면을 팡이채로 쳐서 빨리 돌려요

오래 돌리기 : 팡이가 가장 오래 도는 사람이 이겨요

팡이 싸움 : 팡이끼리 부딪히게 해서 상대방 팡이를 쓰러뜨리는 사람이 이겨요

멀리치기 : 출발선에서 팡이를 돌려 더 멀리까지 가는 사람이 이겨요

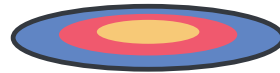


# 엽전치기

준비물

엽전, 과녁

놀이방법



- ① 엽전을 나누어 갖고, 순서를 정해요
- ② 순서대로 시작점에 서서 과녁을 향해 엽전을 던져요
- ③ 과녁의 점수가 가장 높은 사람이 이겨요  
같은 점수일 때는 다시 던져 승부를 겨루거나, 중앙에서 더 가까운 사람이 이겨요

# 딱지치기

준비물

딱지

놀이방법

- ① 공격할 순서를 정해요
- ② 공격 순서가 아닌 사람은 딱지를 바닥에 내려놓아요
- ③ 공격하는 사람은 딱지를 상대편 딱지에 내리쳐요
- ④ 상대편 딱지가 뒤집히면 갖고, 실패하면 차례를 넘겨요
- ⑤ 상대방의 딱지를 모두 갖는 사람이 이겨요



# 비석치기

준비물

비석

놀이방법



- ① 두 편으로 갈라, 순서를 정해요
- ② 수비하는 편은 비석을 목표지점에 세워요
- ③ 공격하는 편은 1단계부터 순서대로 상대편 비석을 맞춰 모두 쓰러뜨려요 (다음장을 참고해주세요)  
비석을 떨어뜨리거나 상대편 비석을 맞추지 못하면 탈락해요  
공격팀이 모두 탈락하면 공격과 수비를 바꿔요  
같은 팀원이 말을 모두 맞춰 다음 단계로 넘어가면 탈락했던 사람도 다시 참여해요
- ④ 모든 단계를 먼저 통과한 편이 이겨요





전통놀이 방법

- 1단계 출발점에서 던져 맞추기
- 2단계 앞으로 한 발 뛰고 던져 맞추기
- 3단계 앞으로 두 발 뛰고 던져 맞추기
- 4단계 앞으로 세 발 뛰고 던져 맞추기
- 5단계 앞으로 세 발 뛰고 발로 차서 맞추기
- 6단계 발등에 얹고 가서 맞추기
- 7단계 발목 사이에 끼고 가서 맞추기
- 8단계 무릎 사이에 끼고 가서 맞추기
- 9단계 허벅지 사이에 끼고 가서 맞추기
- 10단계 배 위에 얹고 가서 맞추기
- 11단계 겨드랑이 사이에 끼고 가서 맞추기
- 12단계 어깨 위에 얹고 가서 맞추기
- 13단계 목 뒤에 얹고 가서 맞추기
- 14단계 머리 위에 얹고 가서 맞추기
- 15단계 망을 던지고 눈을 감은 상태로 찾아 던지기